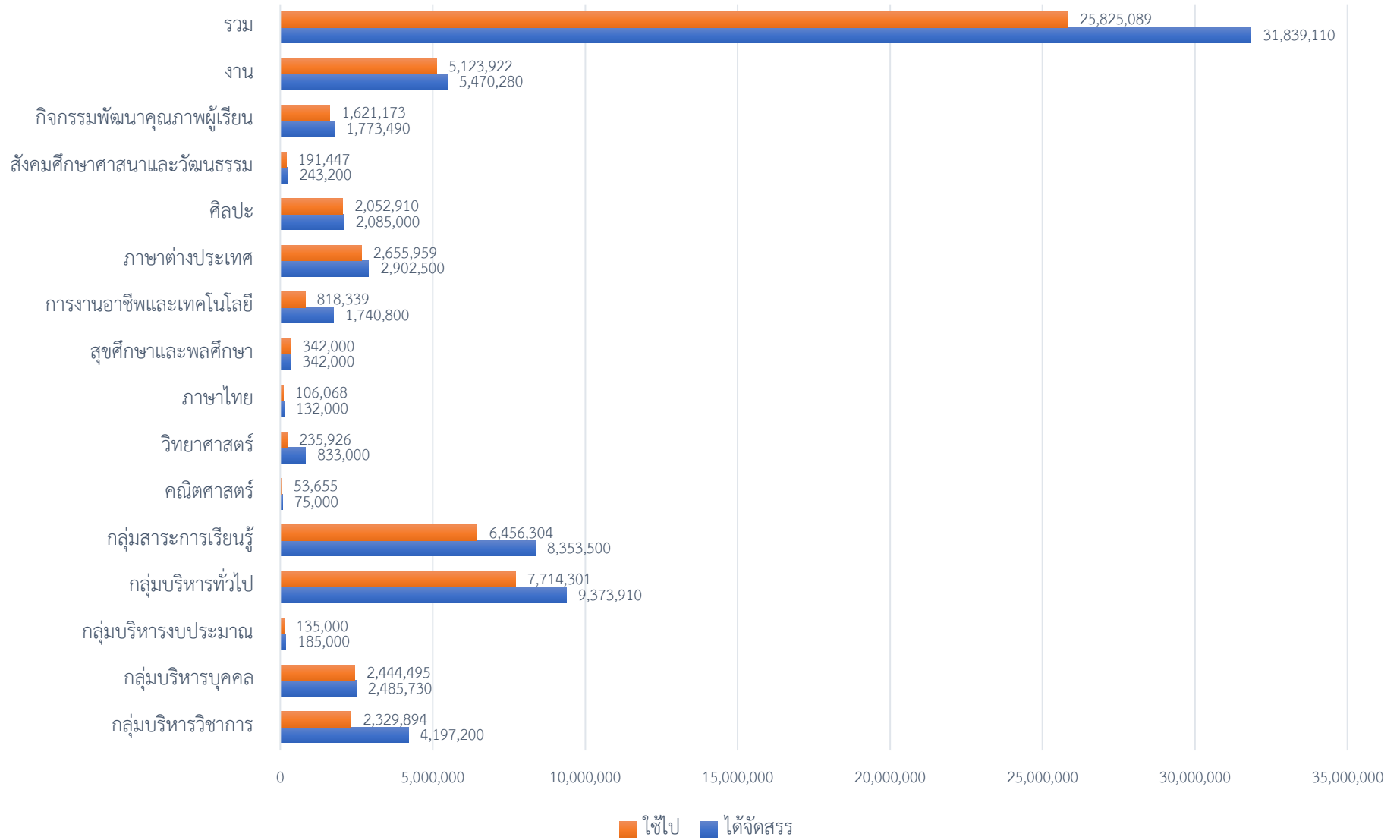


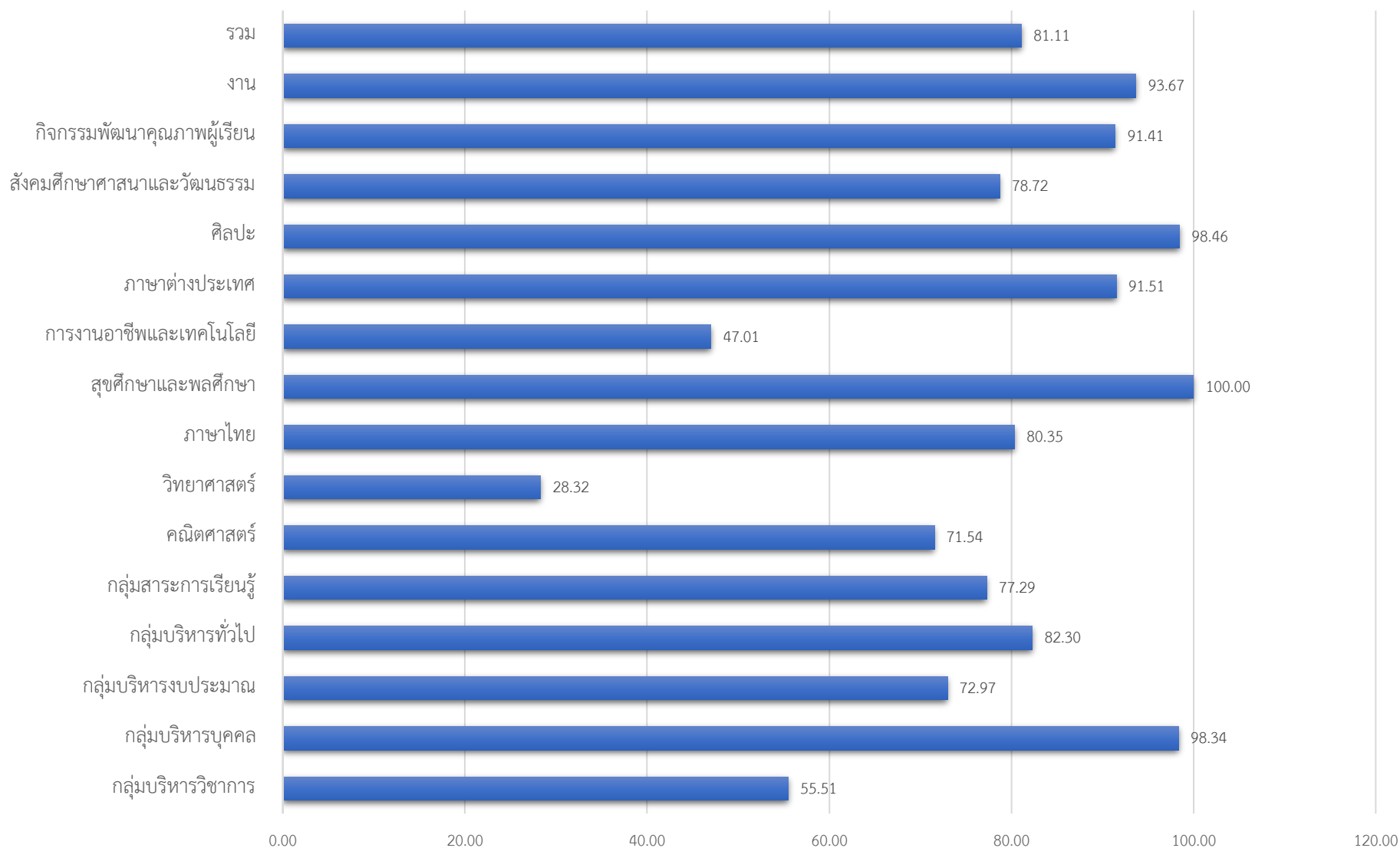
ตารางที่ ๑ ตารางสรุปรายงานการจัดสรรงบประมาณโรงเรียนบางปะอิน “ราชานุเคราะห์ ๑” ปีการศึกษา ๒๕๖๒

ที่	โครงการ/งาน	งบประมาณที่ได้	ใช้ไป	ใช้ร้อยละ	คงเหลือ
1	กลุ่มบริหารวิชาการ	4,197,200	2,329,894	55.51	1,867,306
2	กลุ่มบริหารบุคคล	2,485,730	2,444,495	98.34	41,235
3	กลุ่มบริหารงบประมาณและแผน	185,000	135,000	72.97	50,000
4	กลุ่มบริหารทั่วไป	9,373,910	7,714,301	82.30	1,659,609
5	กลุ่มสาระการเรียนรู้	8,353,500	6,456,304	77.29	1,897,196
	คณิตศาสตร์	75,000	53,655	71.54	21,345
	วิทยาศาสตร์	833,000	235,926	28.32	597,074
	ภาษาไทย	132,000	106,068	80.35	25,932
	สุขศึกษาและพลศึกษา	342,000	342,000	100.00	0
	การงานอาชีพและเทคโนโลยี	1,740,800	818,339	47.01	922,461
	ภาษาต่างประเทศ	2,902,500	2,655,959	91.51	246,541
	ศิลปะ	2,085,000	2,052,910	98.46	32,090
	สังคมศึกษา ศาสนาและวัฒนธรรม	243,200	191,447	78.72	51,753
6	กิจกรรมพัฒนาคุณภาพผู้เรียน	1,773,490	1,621,173	91.41	152,317
7	งานกลุ่มบริหาร กลุ่มงาน งาน กลุ่มสาระการเรียนรู้	5,470,280	5,123,922	93.67	346,358
	รวม	31,839,110	25,825,089	81.11	9,187,726

แผนภูมิที่ ๑ แผนภูมิสรุบบประมาณโรงเรียนบางปะอิน "ราชานุเคราะห์ ๑"



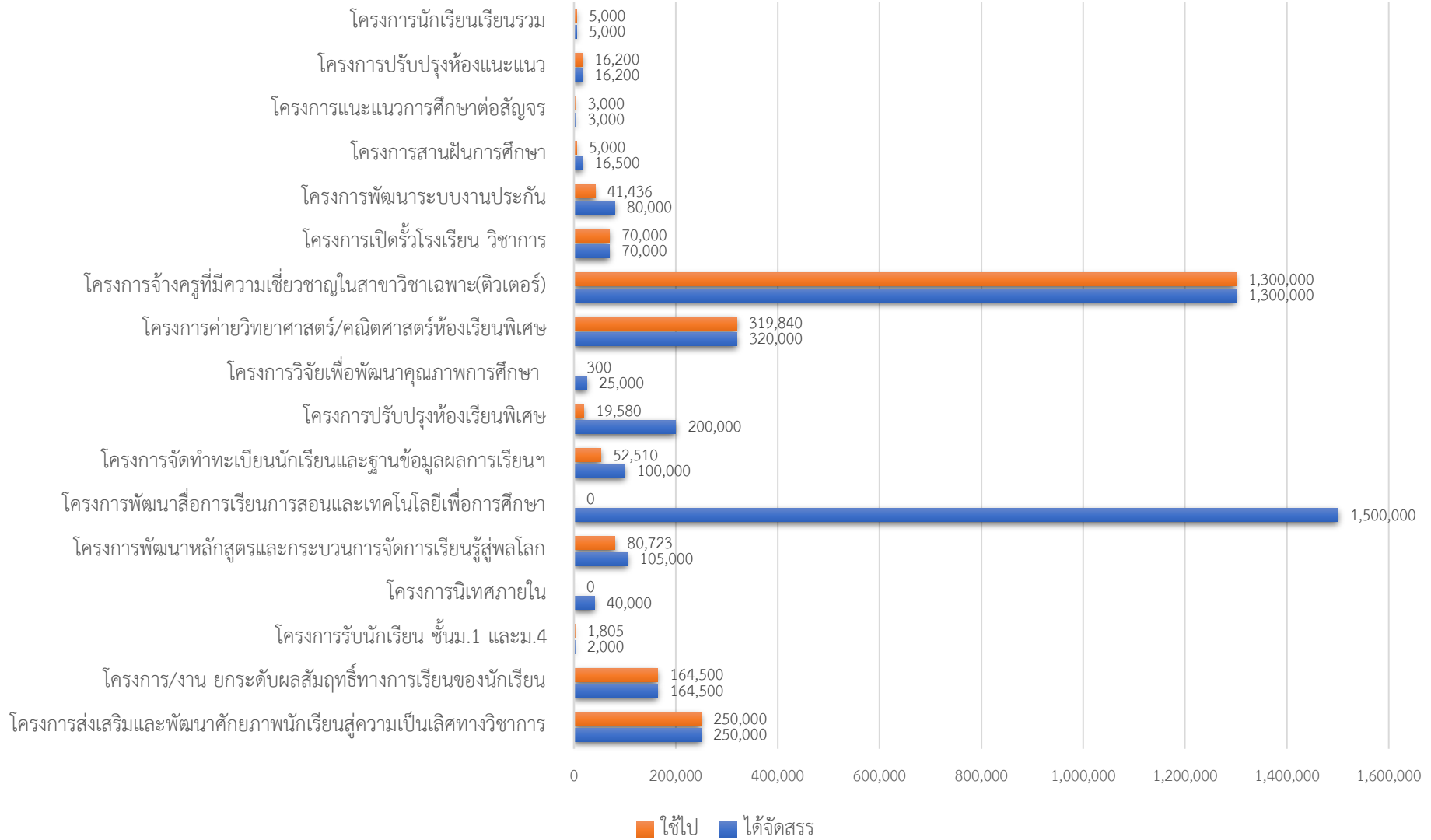
แผนภูมิที่ ๒ แผนภูมิร้อยละงบประมาณที่ใช้ไปโรงเรียนบางปะอิน "ราชานุเคราะห์ ๑"



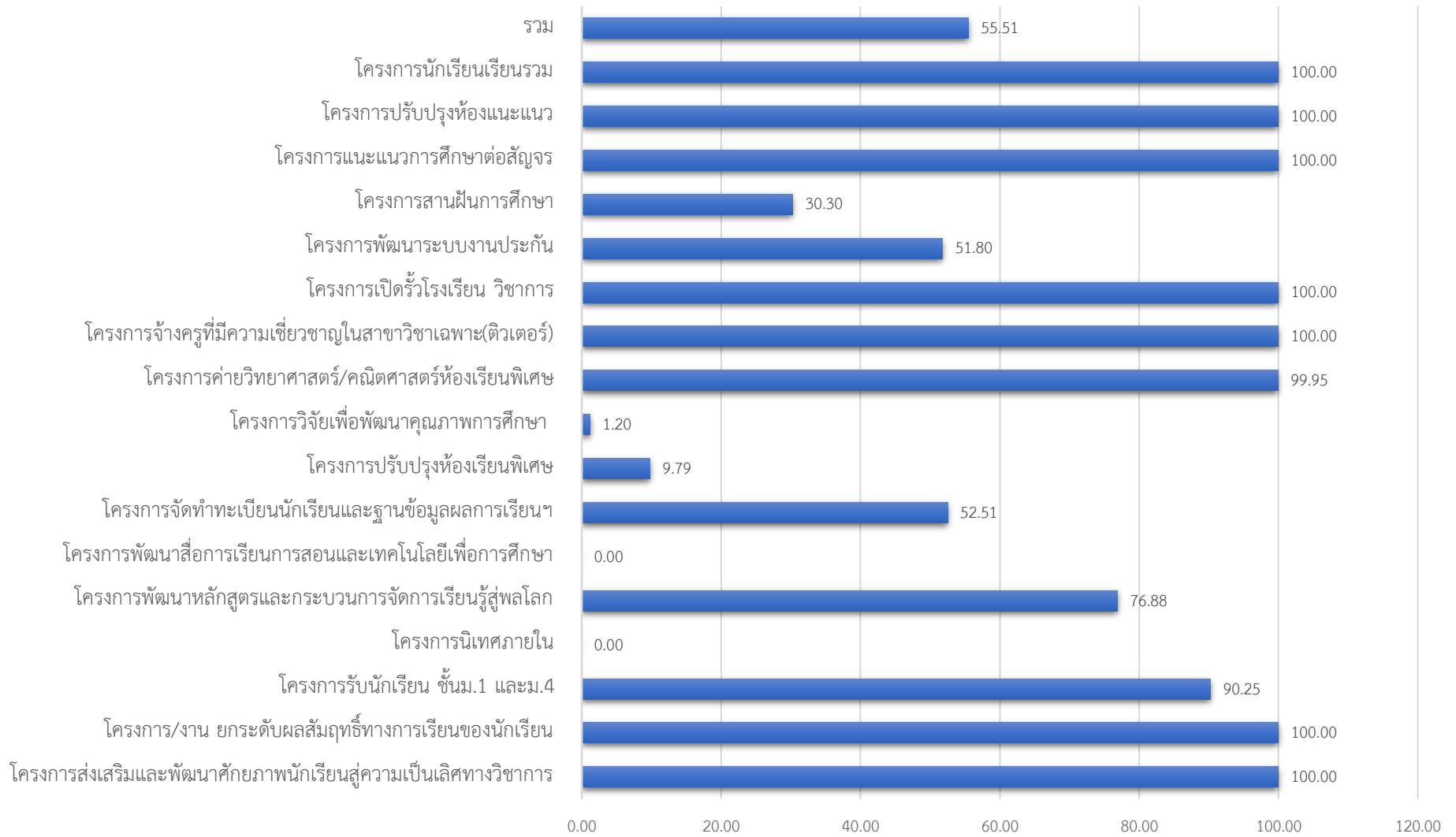
ตารางที่ ๒ ตารางสรุปรายงานการจัดสรรงบประมาณกลุ่มบริหารวิชาการ ปีการศึกษา ๒๕๖๒

ที่	โครงการ/งาน	งบประมาณ ที่ได้	ใช้ไป	ใช้ร้อยละ	คงเหลือ	บรรลุ	ไม่บรรลุ
กลุ่มบริหารวิชาการ							
1	โครงการส่งเสริมและพัฒนาศักยภาพนักเรียนสู่ความเป็นเลิศทางวิชาการ	250,000	250,000	100.00	0	✓	
2	โครงการ/งาน ยกระดับผลสัมฤทธิ์ทางการเรียนของนักเรียน	164,500	164,500	100.00	0	✓	
3	โครงการรับนักเรียน ชั้นม.1 และม.4	2,000	1,805	90.25	195	✓	
4	โครงการนิเทศภายใน	40,000	0	0.00	40,000	✓	
5	โครงการพัฒนาหลักสูตรและกระบวนการจัดการเรียนรู้สู่พลโลก	105,000	80,723	76.88	24,277	✓	
6	โครงการพัฒนาสื่อการเรียนการสอนและเทคโนโลยีเพื่อการศึกษา	1,500,000	0	0.00	1,500,000		✓
7	โครงการจัดทำทะเบียนนักเรียนและฐานข้อมูลผลการเรียนฯ	100,000	52,510	52.51	47,490	✓	
8	โครงการปรับปรุงห้องเรียนพิเศษ	200,000	19,580	9.79	180,420	✓	
9	โครงการวิจัยเพื่อพัฒนาคุณภาพการศึกษา	25,000	300	1.20	24,700	✓	
10	โครงการค่ายวิทยาศาสตร์/คณิตศาสตร์ห้องเรียนพิเศษ	320,000	319,840	99.95	160	✓	
11	โครงการจ้างครูที่มีความเชี่ยวชาญในสาขาวิชาเฉพาะ(ตัวต่อ)	1,300,000	1,300,000	100.00	0	✓	
12	โครงการเปิดรั้วโรงเรียน วิชาการ	70,000	70,000	100.00	0	✓	
13	โครงการพัฒนาระบบงานประกัน	80,000	41,436	51.80	38,564	✓	
14	โครงการสานฝันการศึกษา	16,500	5,000	30.30	11,500	✓	
15	โครงการแนะแนวการศึกษาต่อสู่ผู้จบ	3,000	3,000	100.00	0	✓	
16	โครงการปรับปรุงห้องแนะแนว	16,200	16,200	100.00	0	✓	
17	โครงการนักเรียนเรียนรวม	5,000	5,000	100.00	0	✓	
	รวม	4,197,200	2,329,894	55.51	1,867,306		

แผนภูมิที่ ๓ แผนภูมิสรุบบประมาณกลุ่มบริหารวิชาการ



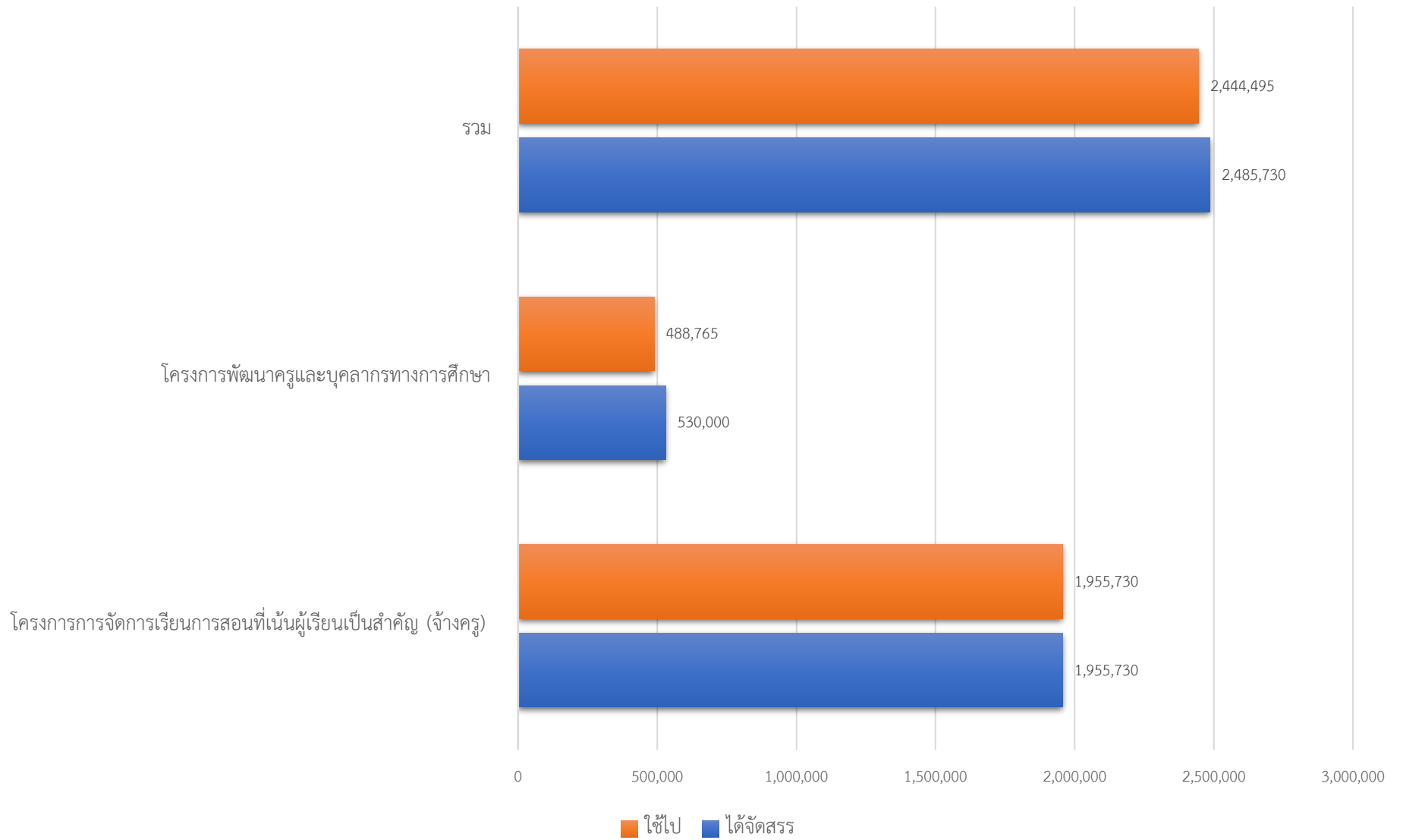
แผนภูมิที่ ๔ แผนภูมิร้อยละงบประมาณที่ใช้ไปของกลุ่มบริหารวิชาการ



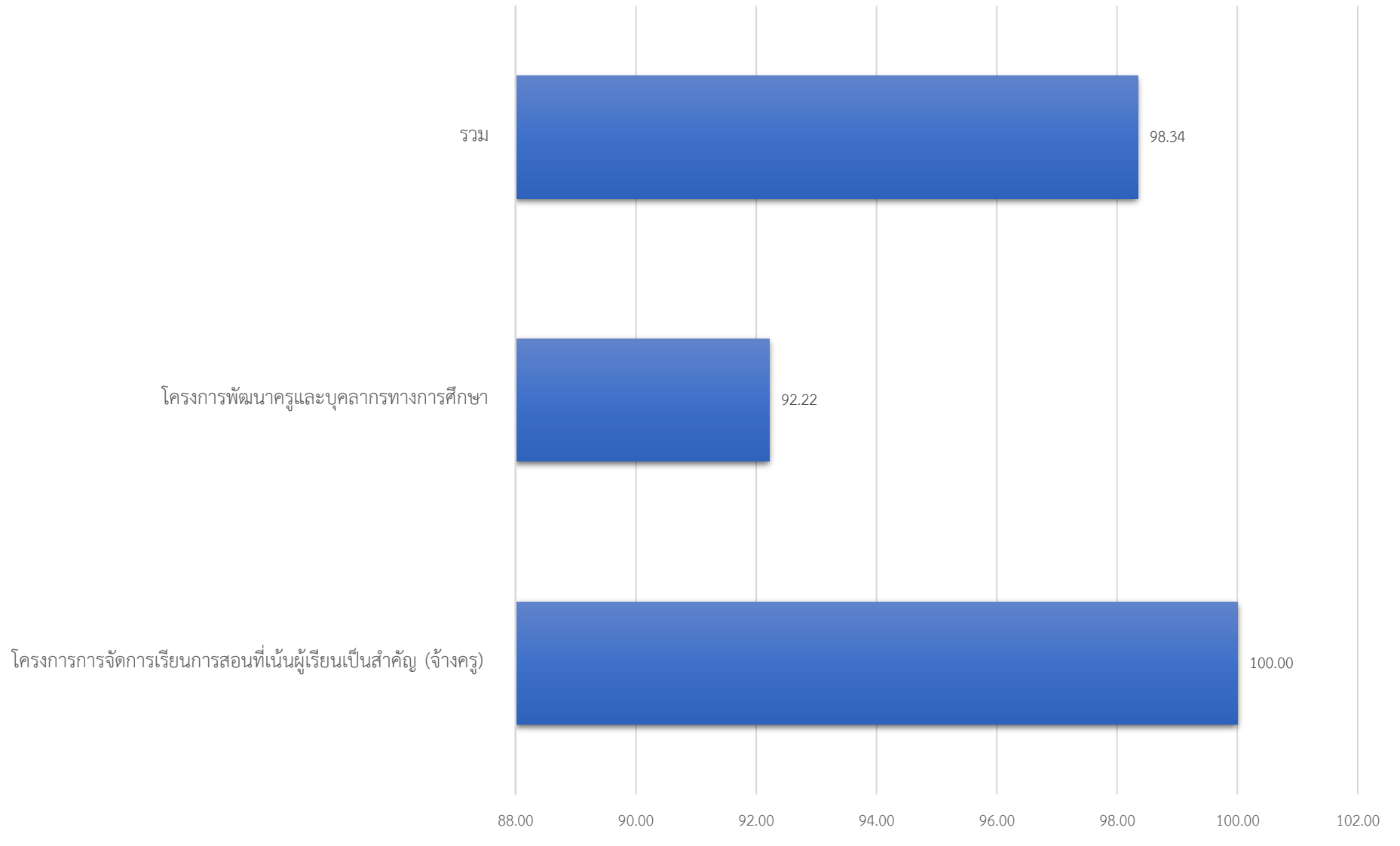
ตารางที่ ๓ ตารางสรุปรายงานการจัดสรรงบประมาณกลุ่มบริหารงานบุคคล ปีการศึกษา ๒๕๖๒

ที่	โครงการ/งาน	งบประมาณ ที่ได้	ใช้ไป	ใช้ร้อยละ	คงเหลือ	บรรลุ	ไม่บรรลุ
กลุ่มบริหารงานบุคคล							
18	โครงการการจัดการเรียนการสอนที่เน้นผู้เรียนเป็นสำคัญ (จ้างครู)	1,955,730	1,955,730	100.00	0	✓	
19	โครงการพัฒนาครูและบุคลากรทางการศึกษา	530,000	488,765	92.22	41,235	✓	
	รวม	2,485,730	2,444,495	98.34	41,235		

แผนภูมิที่ ๕ แผนภูมิสรุบบประมาณกลุ่มบริหารงานบุคคล



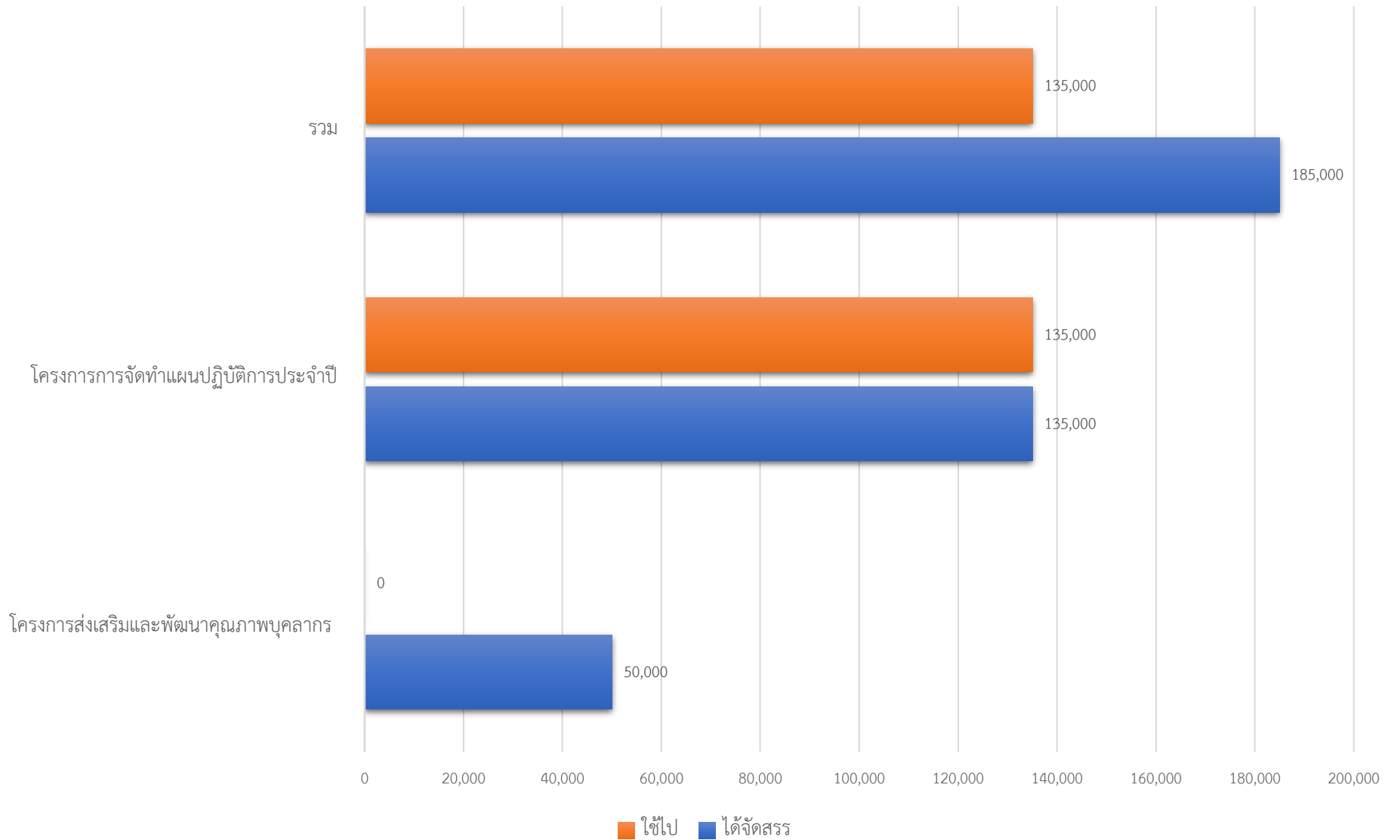
แผนภูมิที่ ๒ แผนภูมิร้อยละงบประมาณที่ใช้ไปของกลุ่มบริหารงานบุคคล



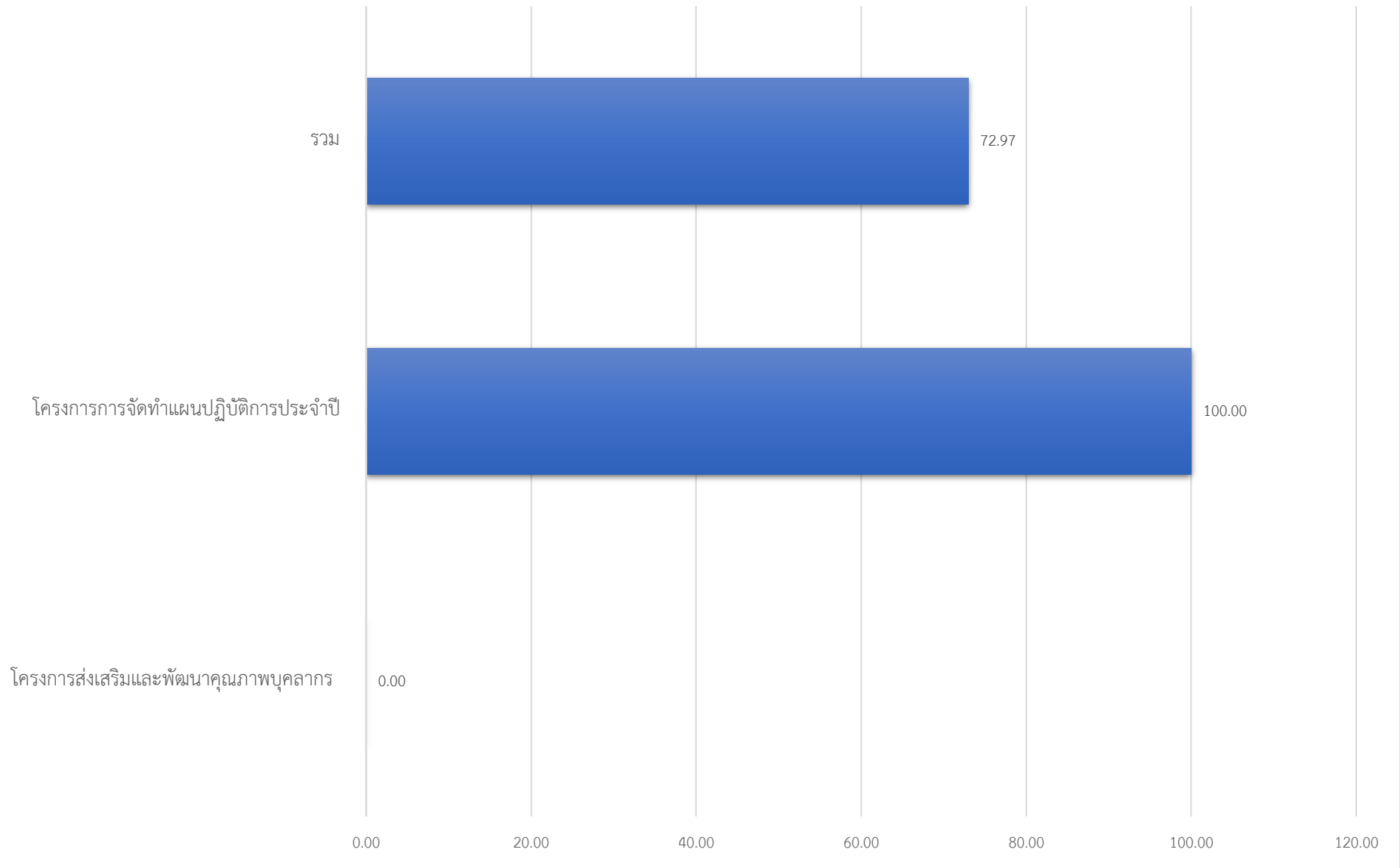
ตารางที่ ๔ ตารางสรุปรายงานการจัดสรรงบประมาณกลุ่มบริหารงบประมาณและแผน ปีการศึกษา ๒๕๖๒

ที่	โครงการ/งาน	งบประมาณ ที่ได้	ใช้ไป	ใช้ร้อยละ	คงเหลือ	บรรลุ	ไม่บรรลุ
กลุ่มบริหารงบประมาณและแผน							
20	โครงการส่งเสริมและพัฒนาคุณภาพบุคลากร	50,000	0	0.00	50,000		✓
21	โครงการการจัดทำแผนปฏิบัติการประจำปี	135,000	135,000	100.00	0	✓	
	รวม	185,000	135,000	72.97	50,000		

แผนภูมิที่ ๗ แผนภูมิสรุบบประมาณกลุ่มบริหารงบประมาณและแผน



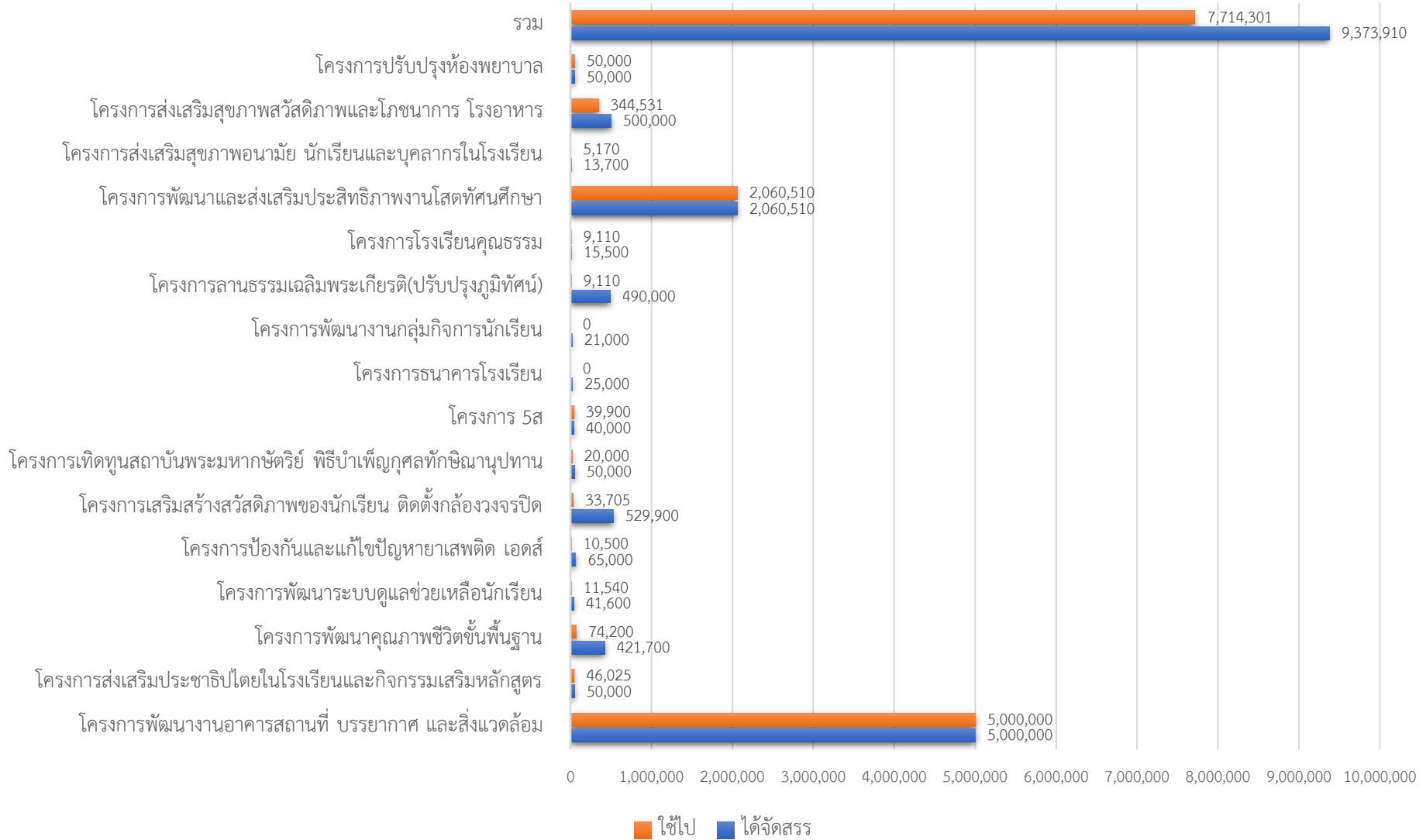
แผนภูมิที่ ๘ แผนภูมิร้อยละงบประมาณที่ใช้ไปของกลุ่มบริหารงบประมาณและแผน



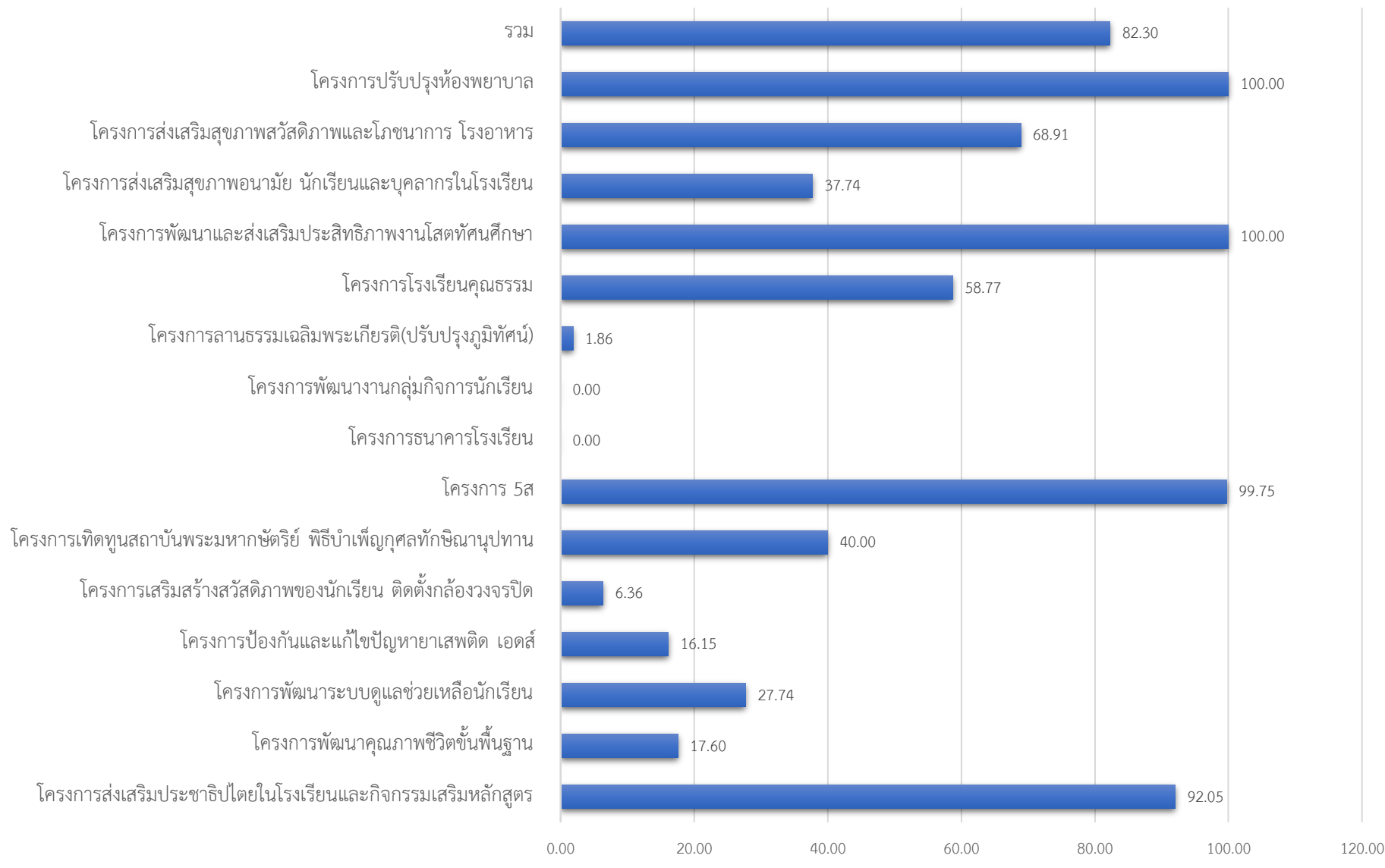
ตารางที่ ๕ ตารางสรุปรายงานการจัดสรรงบประมาณกลุ่มบริหารงานทั่วไป ปีการศึกษา ๒๕๖๒

ที่	โครงการ/งาน	งบประมาณ ที่ได้	ใช้ไป	ใช้ร้อยละ	คงเหลือ	บรรลุ	ไม่บรรลุ
กลุ่มบริหารงานทั่วไป							
22	โครงการพัฒนางานอาคารสถานที่ บรรยากาศ และสิ่งแวดล้อม	5,000,000	5,000,000	0.00	0	✓	
23	โครงการส่งเสริมประชาธิปไตยในโรงเรียนและกิจกรรมเสริมหลักสูตร	50,000	46,025	92.05	3,975	✓	
24	โครงการพัฒนาคุณภาพชีวิตขั้นพื้นฐาน	421,700	74,200	17.60	347,500	✓	
25	โครงการพัฒนาระบบดูแลช่วยเหลือนักเรียน	41,600	11,540	27.74	30,060	✓	
26	โครงการป้องกันและแก้ไขปัญหาเสพติด เฮดส์	65,000	10,500	16.15	54,500	✓	
27	โครงการเสริมสร้างสัวส์ติภาพของนักเรียน ติดตั้งกล่องวงจรปิด	529,900	33,705	6.36	496,195	✓	
28	โครงการจัดหาทุนสถาบันพระมหากษัตริย์ พิธีบำเพ็ญกุศลทักษิณานุปทาน	50,000	20,000	40.00	30,000	✓	
29	โครงการ 5ส	40,000	39,900	99.75	100	✓	
30	โครงการธนาคารโรงเรียน	25,000	0	0.00	25,000		✓
31	โครงการพัฒนางานกลุ่มกิจการนักเรียน	21,000	0	0.00	21,000		✓
32	โครงการลานธรรมเฉลิมพระเกียรติ(ปรับปรุงภูมิทัศน์)	490,000	9,110	1.86	480,890	✓	
33	โครงการโรงเรียนคุณธรรม	15,500	9,110	58.77	6,390	✓	
34	โครงการพัฒนาและส่งเสริมประสิทธิภาพงานโสตทัศนศึกษา	2,060,510	2,060,510	100.00	0	✓	
35	โครงการส่งเสริมสุขภาพอนามัย นักเรียนและบุคลากรในโรงเรียน	13,700	5,170	37.74	8,530	✓	
36	โครงการส่งเสริมสุขภาพสัวส์ติภาพและโภชนาการ โรงอาหาร	500,000	344,531	68.91	155,469	✓	
37	โครงการปรับปรุงห้องพยาบาล	50,000	50,000	100.00	0	✓	
	รวม	9,373,910	7,714,301	82.30	1,659,609		

แผนภูมิที่ ๙ แผนภูมิสรุบบประมาณกลุ่มบริหารงานทั่วไป



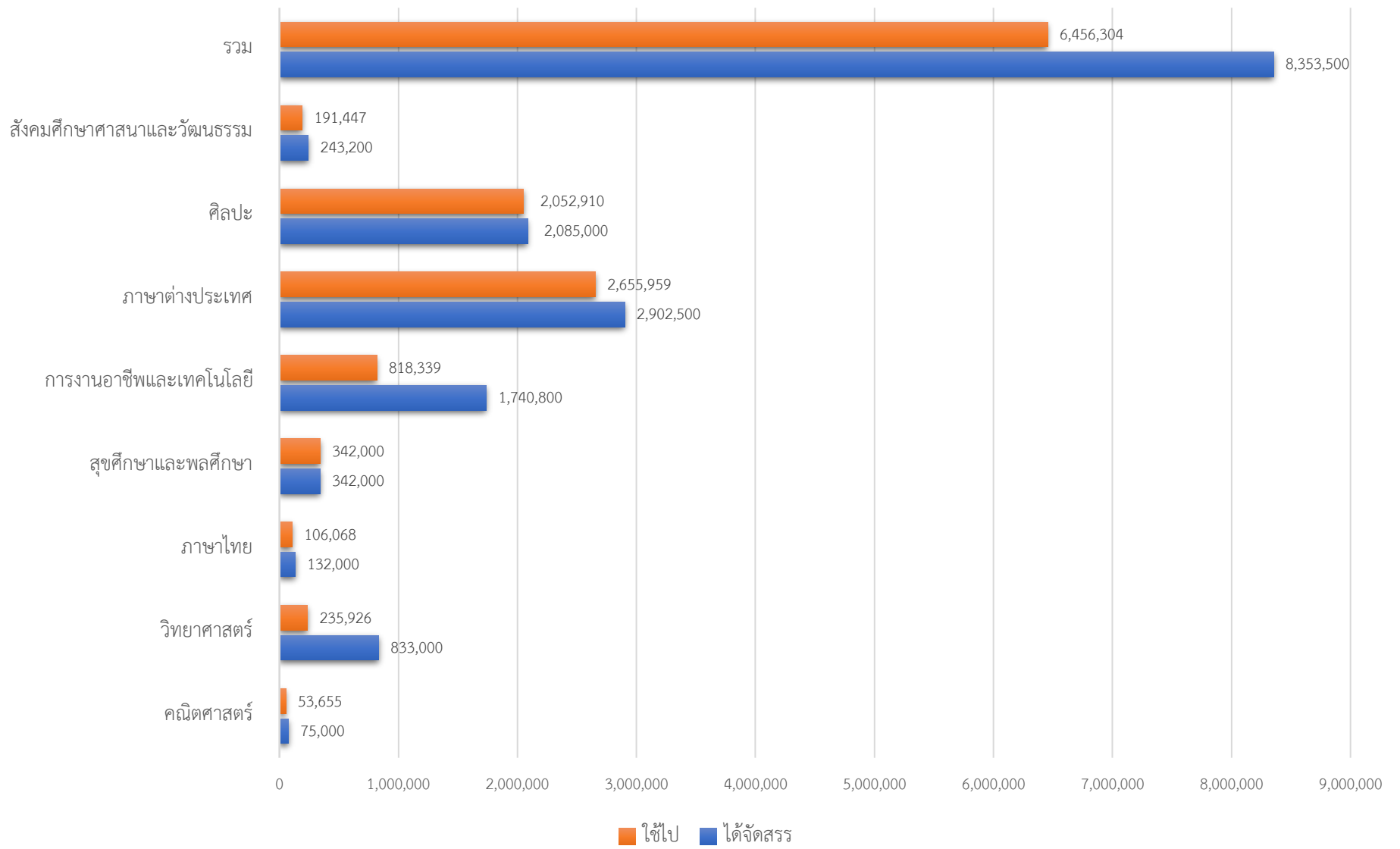
แผนภูมิที่ ๑๐ แผนภูมิร้อยละงบประมาณที่ใช้ไปของกลุ่มบริหารงานทั่วไป



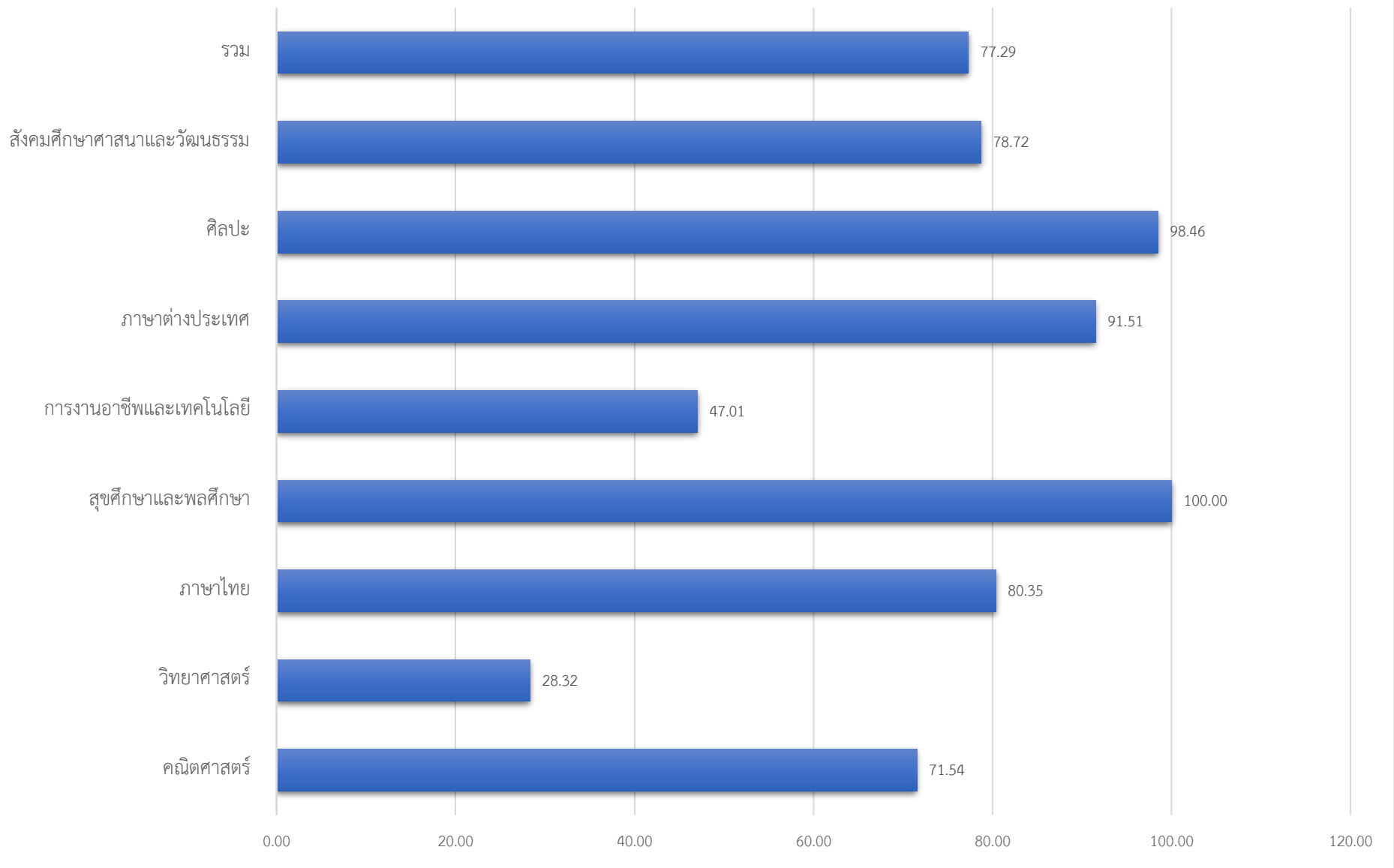
ตารางที่ ๒ ตารางสรุปรายงานการจัดสรรงบประมาณกลุ่มสาระการเรียนรู้ ปีการศึกษา ๒๕๖๒

ที่	โครงการ/งาน	งบประมาณ ที่ได้	ใช้ไป	ใช้ร้อยละ	คงเหลือ	บรรลุ	ไม่บรรลุ
1	คณิตศาสตร์	75,000	53,655	71.54	21,345	✓	
2	วิทยาศาสตร์	833,000	235,926	28.32	597,074	✓	
3	ภาษาไทย	132,000	106,068	80.35	25,932	✓	
4	สุขศึกษาและพลศึกษา	342,000	342,000	100.00	0	✓	
5	การงานอาชีพและเทคโนโลยี	1,740,800	818,339	47.01	922,461	✓	
6	ภาษาต่างประเทศ	2,902,500	2,655,959	91.51	246,541	✓	
7	ศิลปะ	2,085,000	2,052,910	98.46	32,090	✓	
8	สังคมศึกษา ศาสนาและวัฒนธรรม	243,200	191,447	78.72	51,753	✓	
	รวม	8,353,500	6,456,304	77.29	1,897,196		

แผนภูมิที่ ๑๑ แผนภูมิสรุบบประมาณกลุ่มสาระการเรียนรู้



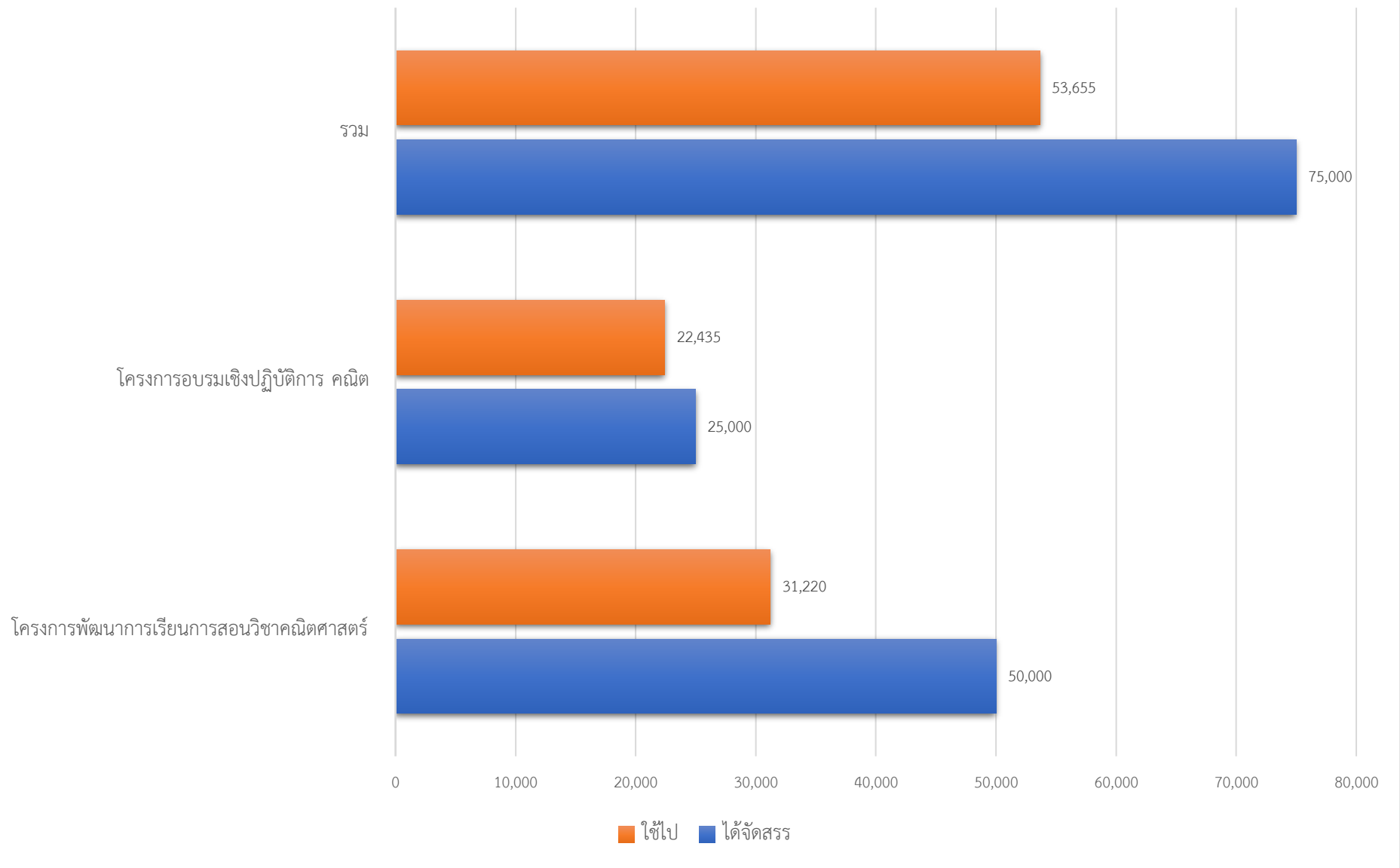
แผนภูมิที่ ๑๒ ร้อยละงบประมาณที่ใช้ไปของกลุ่มสาระการเรียนรู้



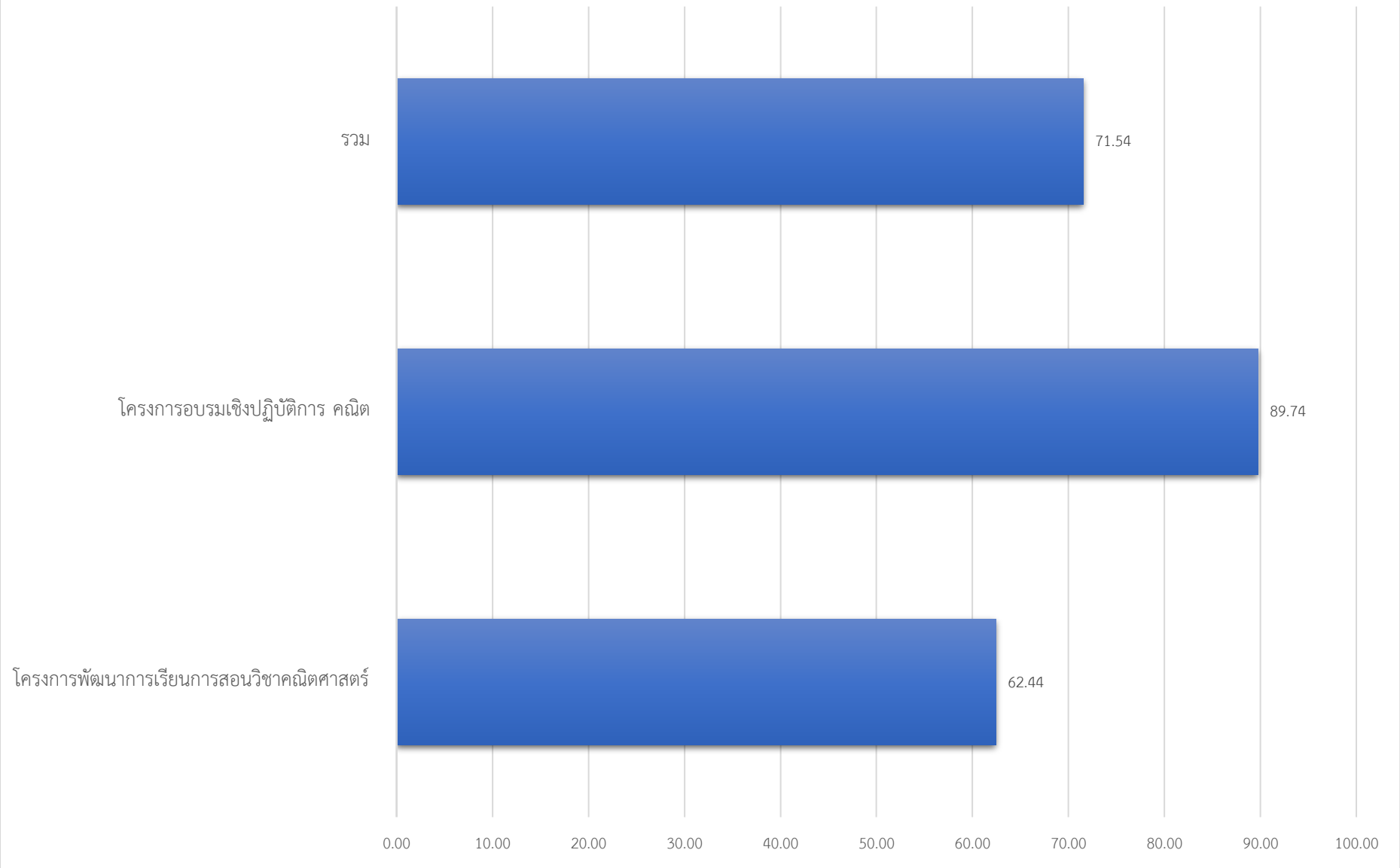
ตารางที่ ๗ ตารางสรุปรายงานการจัดสรรงบประมาณกลุ่มสาระการเรียนรู้คณิตศาสตร์ ปีการศึกษา ๒๕๖๒

ที่	โครงการ/งาน	งบประมาณ ที่ได้	ใช้ไป	ใช้ร้อยละ	คงเหลือ	บรรลุ	ไม่บรรลุ
38	โครงการพัฒนาการเรียนการสอนวิชาคณิตศาสตร์	50,000	31,220	62.44	18,780	✓	
39	โครงการอบรมเชิงปฏิบัติการ คณิต	25,000	22,435	89.74	2,565	✓	
	รวม	75,000	53,655	71.54	21,345		

แผนภูมิที่ ๑๓ แผนภูมิสรุบบประมาณกลุ่มสาระการเรียนรู้คณิตศาสตร์



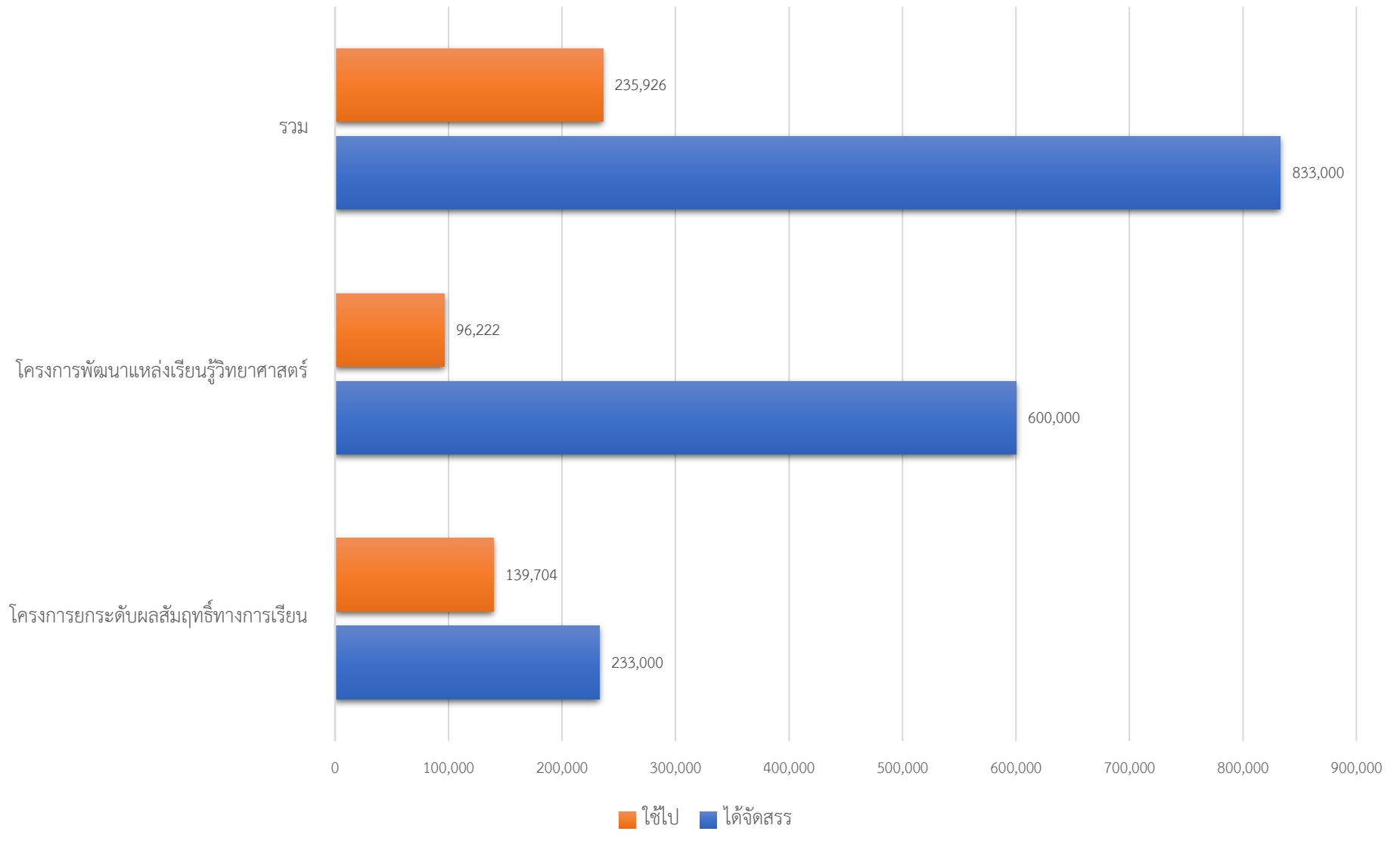
แผนภูมิที่ ๑๔ แผนภูมิร้อยละงบประมาณที่ใช้ไปของกลุ่มสาระการเรียนรู้คณิตศาสตร์



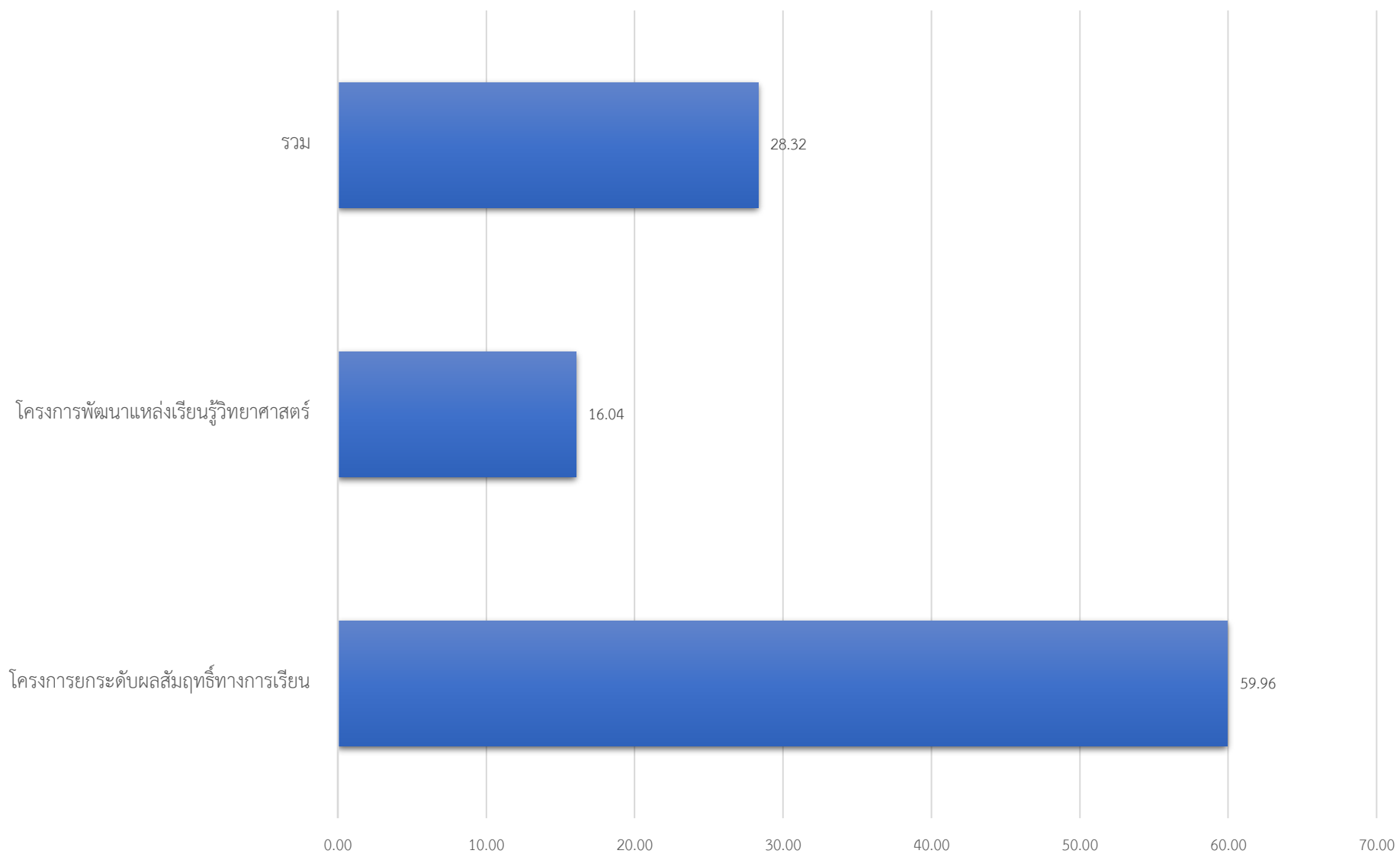
ตารางที่ ๘ ตารางสรุปรายงานการจัดสรรงบประมาณกลุ่มสาระการเรียนรู้วิทยาศาสตร์ ปีการศึกษา ๒๕๖๒

ที่	โครงการ/งาน	งบประมาณ ที่ได้	ใช้ไป	ใช้ร้อยละ	คงเหลือ	บรรลุ	ไม่บรรลุ
40	โครงการยกระดับผลสัมฤทธิ์ทางการเรียน	233,000	139,704	59.96	93,296	✓	
41	โครงการพัฒนาแหล่งเรียนรู้วิทยาศาสตร์	600,000	96,222	16.04	503,778	✓	
	รวม	833,000	235,926	28.32	597,074		

แผนภูมิที่ ๑๕ แผนภูมิสรุบบประมาณกลุ่มสาระการเรียนรู้วิทยาศาสตร์



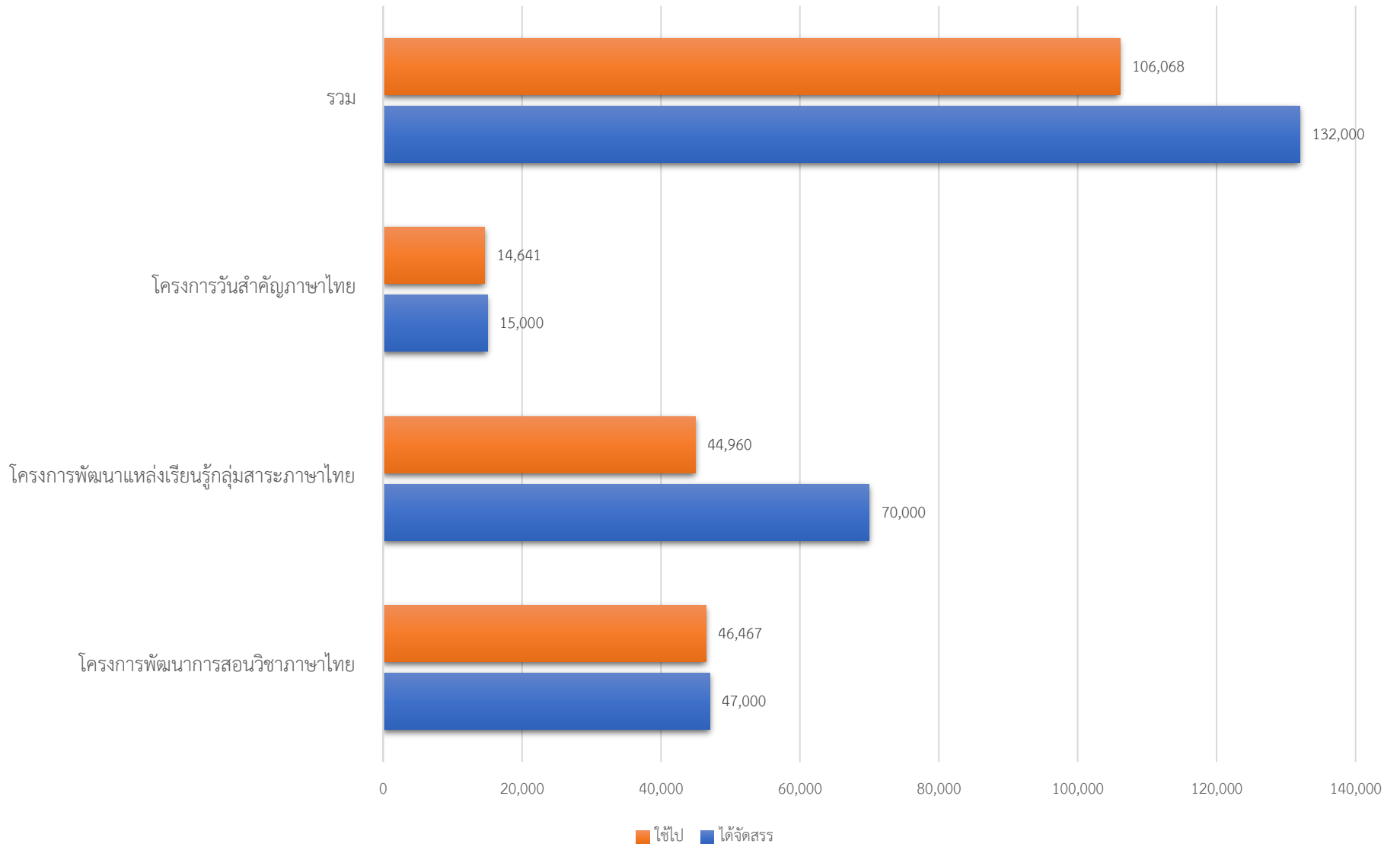
แผนภูมิที่ ๑๖ แผนภูมิร้อยละงบประมาณที่ใช้ไปของกลุ่มสาระการเรียนรู้วิทยาศาสตร์



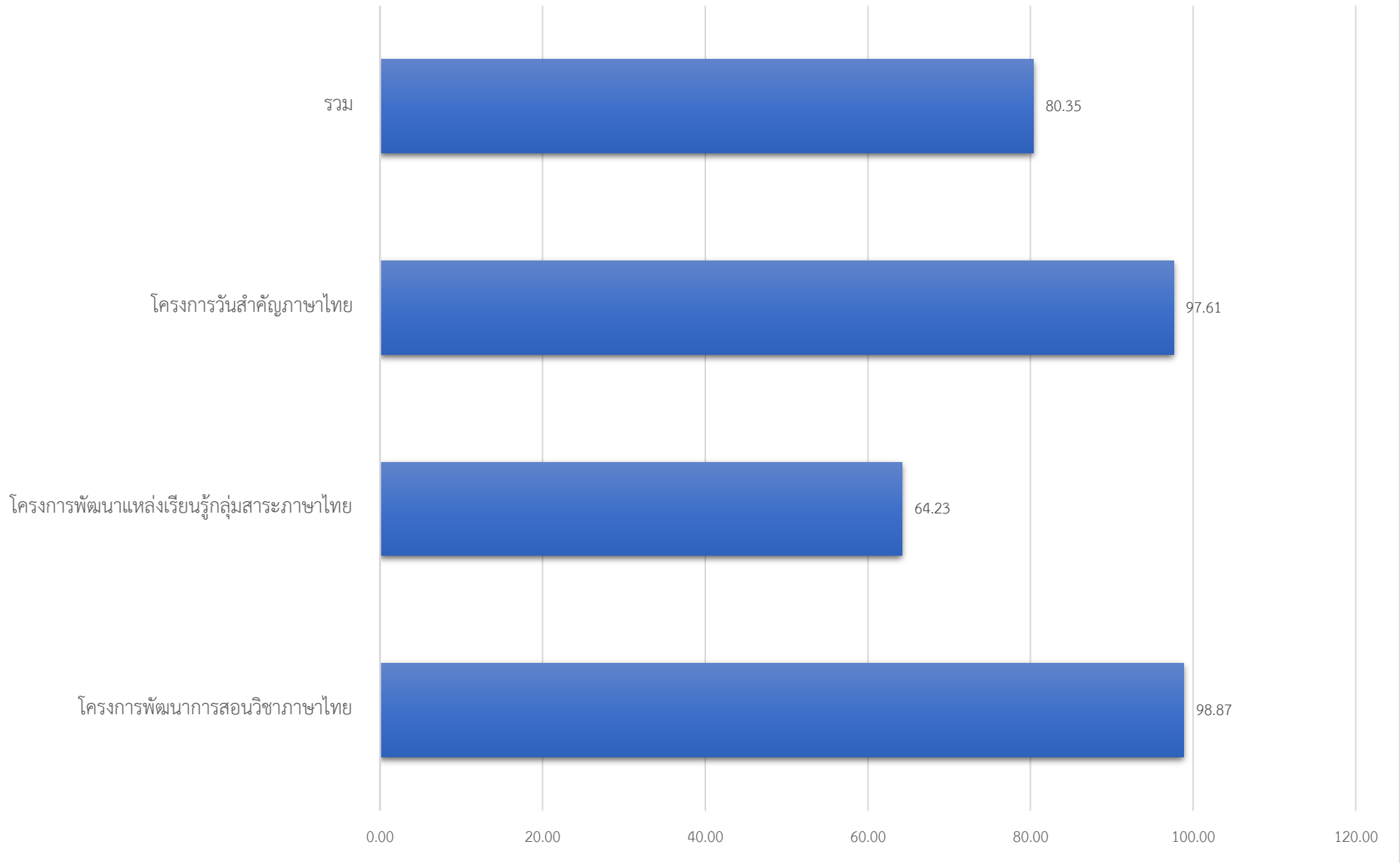
ตารางที่ ๙ ตารางสรุปรายงานการจัดสรรงบประมาณกลุ่มสาระการเรียนรู้ภาษาไทย ปีการศึกษา ๒๕๖๒

ที่	โครงการ/งาน	งบประมาณ ที่ได้	ใช้ไป	ใช้ร้อยละ	คงเหลือ	บรรลุ	ไม่บรรลุ
42	โครงการพัฒนาการสอนวิชาภาษาไทย	47,000	46,467	98.87	533	✓	
43	โครงการพัฒนาแหล่งเรียนรู้กลุ่มสาระภาษาไทย	70,000	44,960	64.23	25,040	✓	
44	โครงการวันสำคัญภาษาไทย	15,000	14,641	97.61	359	✓	
	รวม	132,000	106,068	80.35	25,932		

แผนภูมิที่ ๑๗ แผนภูมิสรุปงบประมาณกลุ่มสาระการเรียนรู้ภาษาไทย



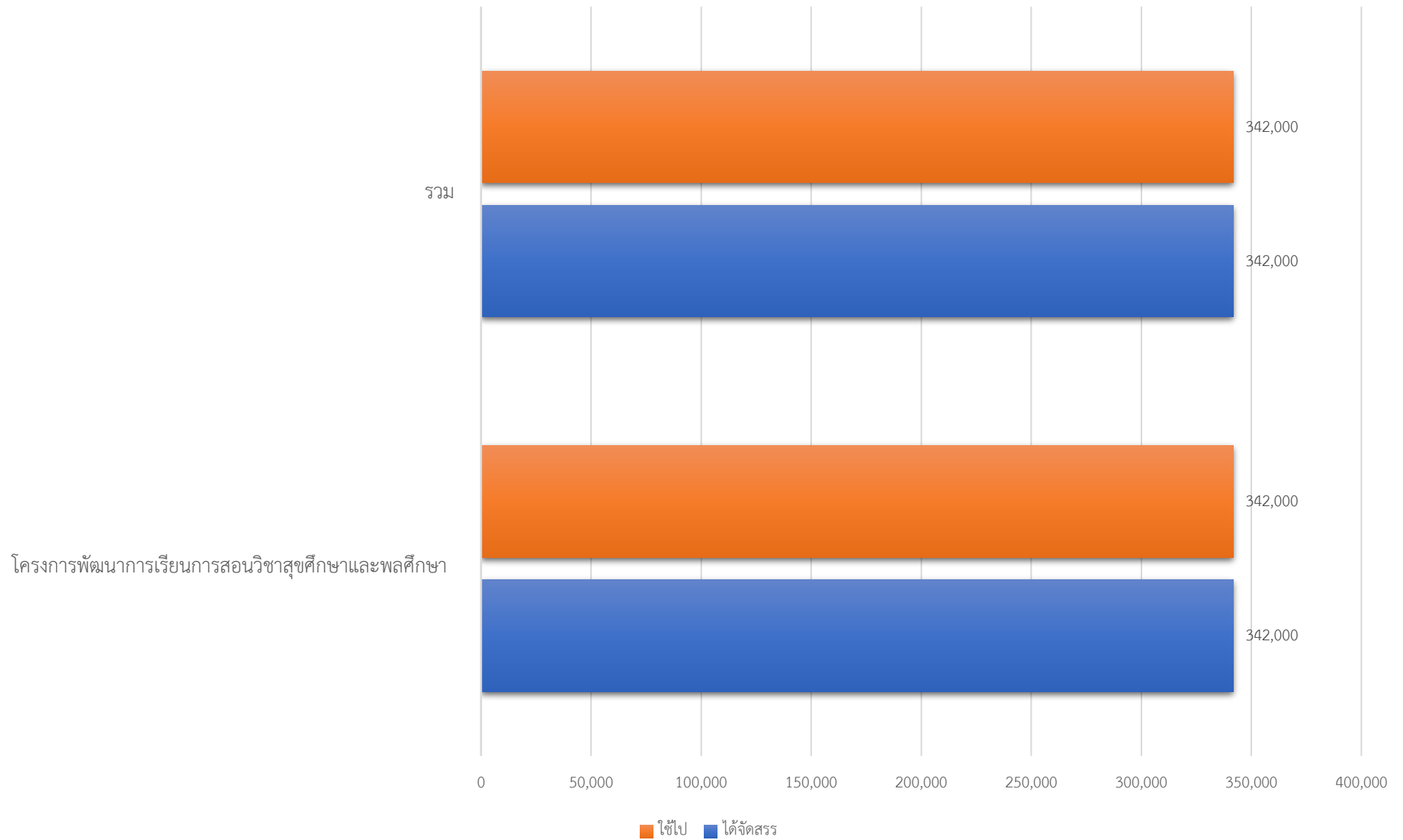
แผนภูมิที่ ๑๘ แผนภูมิร้อยละงบประมาณที่ใช้ไปของกลุ่มสาระการเรียนรู้ภาษาไทย



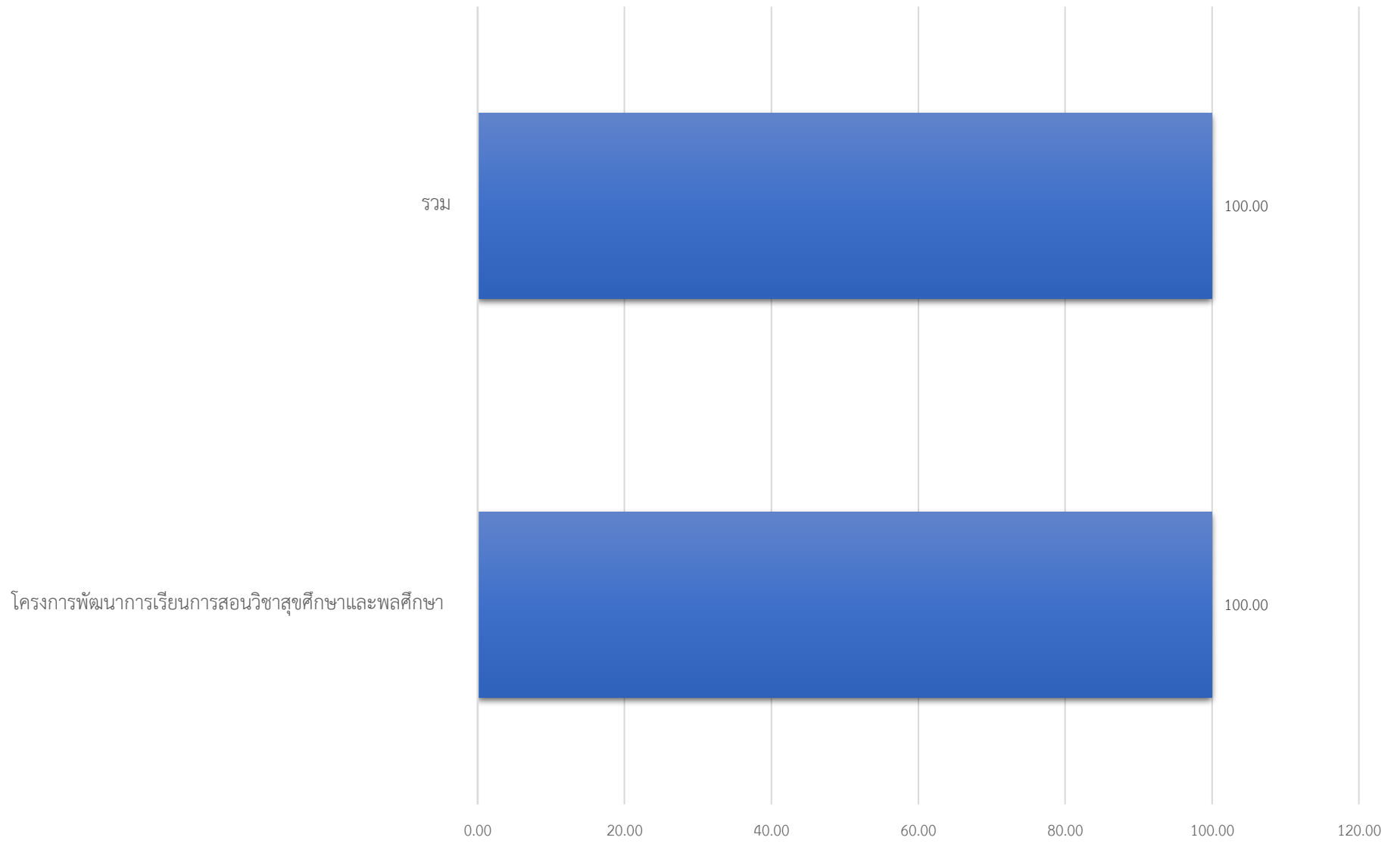
ตารางที่ ๑๐ ตารางสรุปรายงานการจัดสรรงบประมาณกลุ่มสาระการเรียนรู้สุขศึกษาและพลศึกษา ปีการศึกษา ๒๕๖๒

ที่	โครงการ/งาน	งบประมาณ ที่ได้	ใช้ไป	ใช้ร้อยละ	คงเหลือ	บรรลุ	ไม่บรรลุ
45	โครงการพัฒนาการเรียนการสอนวิชาสุขศึกษาและพลศึกษา	342,000	342,000	100.00	0	✓	
	รวม	342,000	342,000	100.00	0		

แผนภูมิที่ ๑๙ แผนภูมิสรุบบประมาณกลุ่มสาระการเรียนรู้สุขศึกษาและพลศึกษา



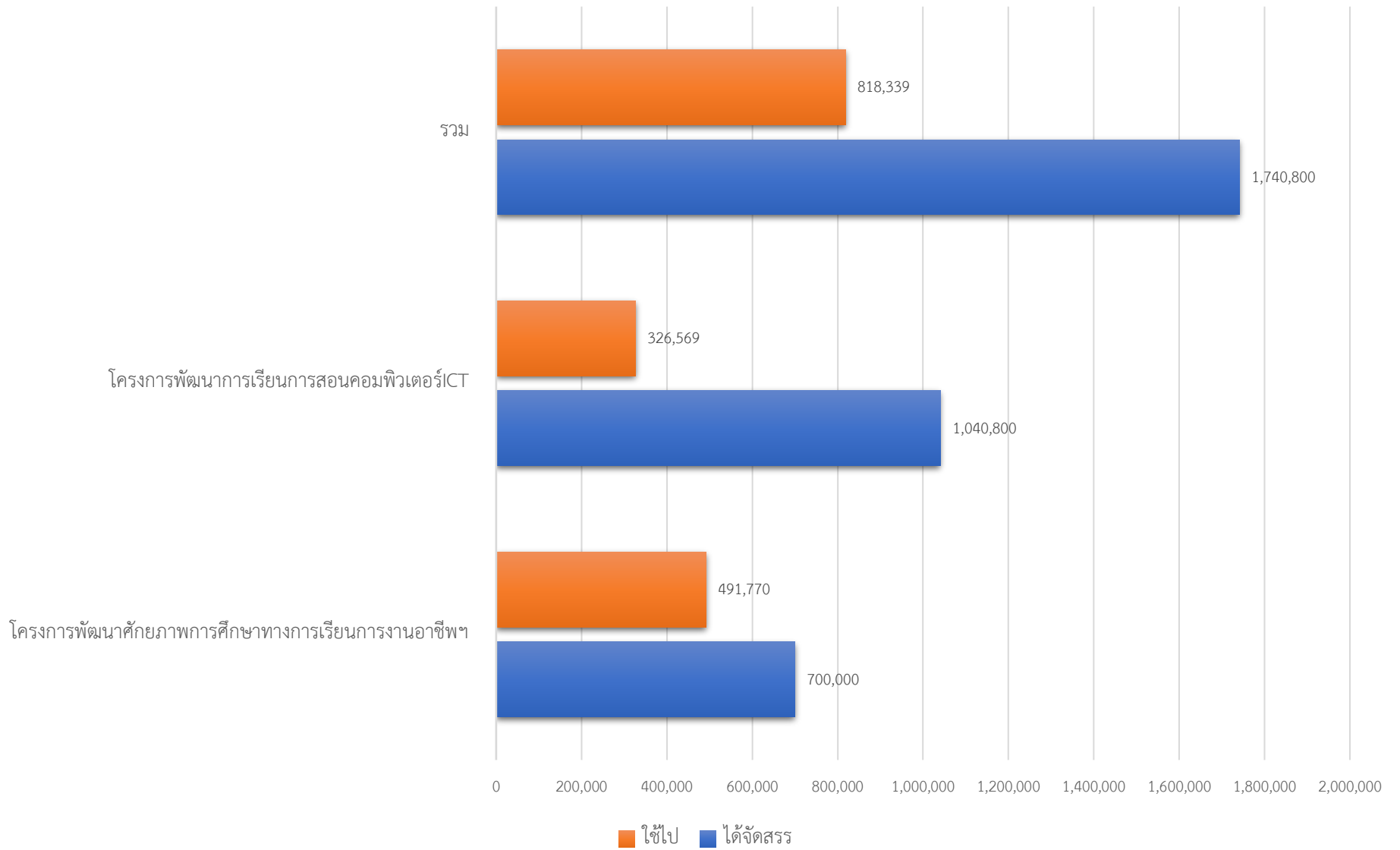
แผนภูมิที่ ๒๐ แผนภูมิร้อยละงบประมาณที่ใช้ไปของกลุ่มสาระการเรียนรู้สุขศึกษาและพลศึกษา



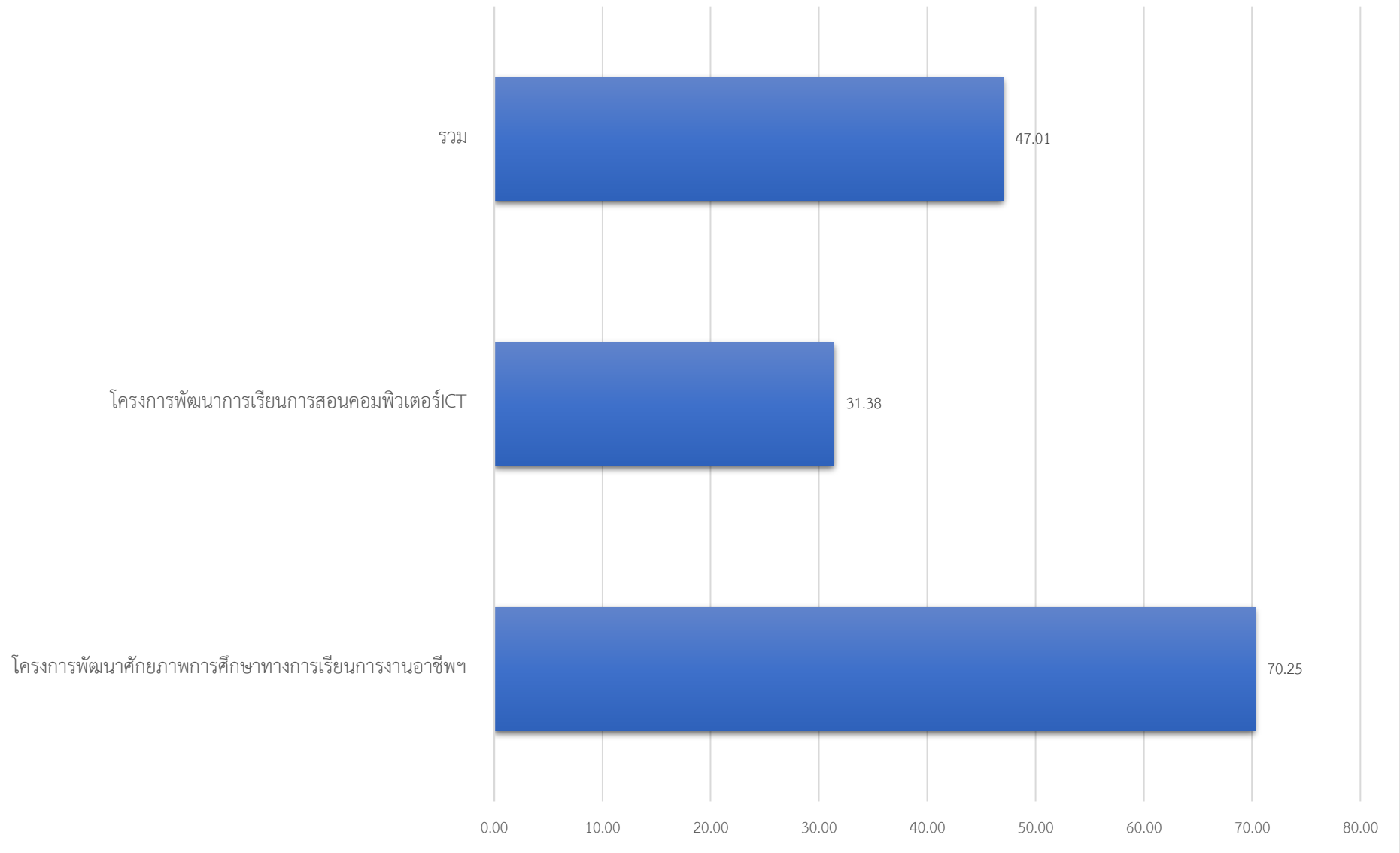
ตารางที่ ๑๑ ตารางสรุปรายงานการจัดสรรงบประมาณกลุ่มสาระการเรียนรู้การงานอาชีพและเทคโนโลยี ปีการศึกษา ๒๕๖๒

ที่	โครงการ/งาน	งบประมาณ ที่ได้	ใช้ไป	ใช้ร้อยละ	คงเหลือ	บรรลุ	ไม่บรรลุ
46	โครงการพัฒนาศักยภาพการศึกษาทางการเรียนการงานอาชีพฯ	700,000	491,770	70.25	208,230	✓	
47	โครงการพัฒนาการเรียนการสอนคอมพิวเตอร์ICT	1,040,800	326,569	31.38	714,231	✓	
	รวม	1,740,800	818,339	47.01	922,461		

แผนภูมิที่ ๒๑ แผนภูมิสรุบบประมาณกลุ่มสาระการเรียนรู้การงานอาชีพและเทคโนโลยี



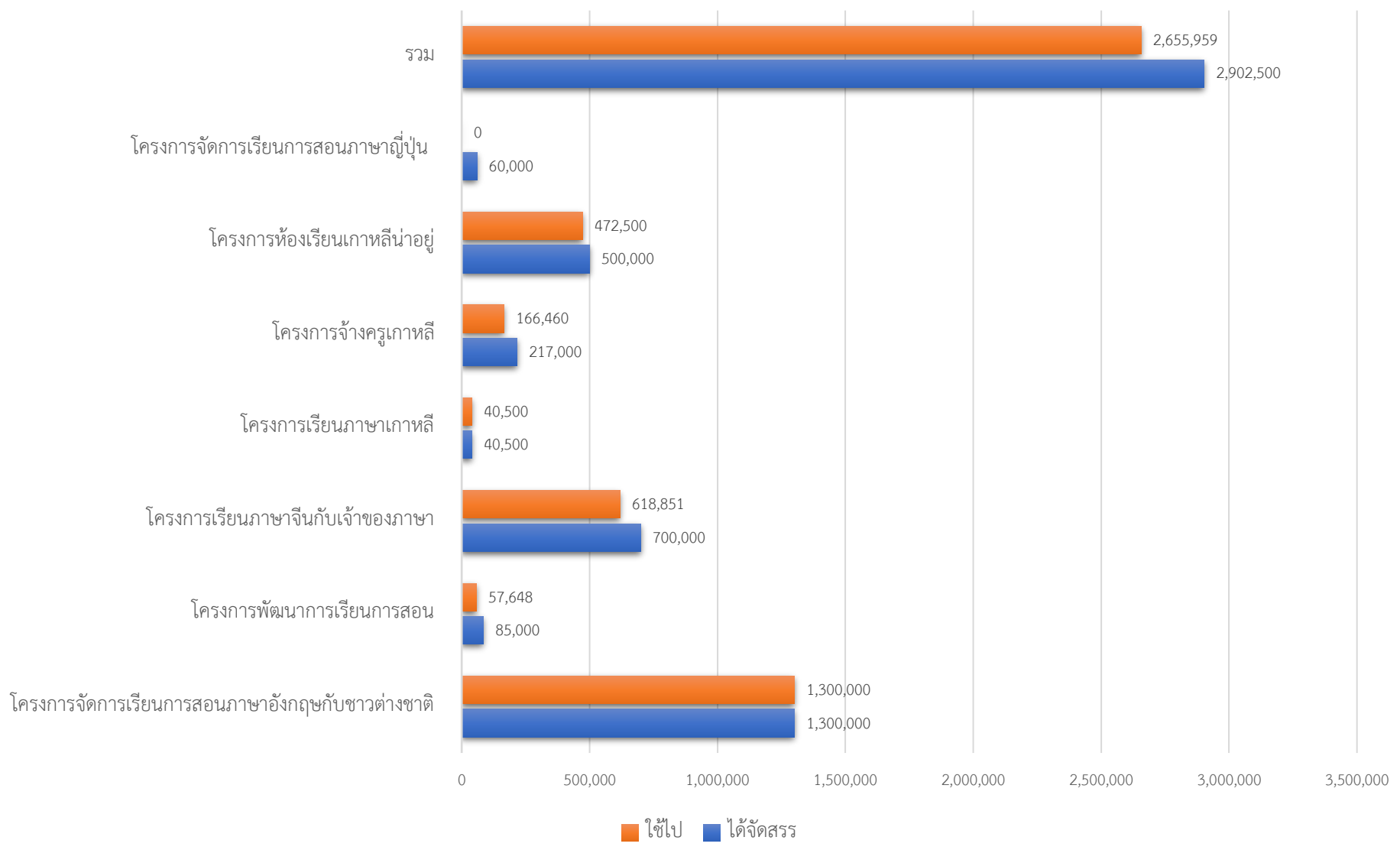
แผนภูมิที่ ๒๒ แผนภูมิร้อยละงบประมาณที่ใช้ไปของกลุ่มสาระการเรียนรู้การงานอาชีพและเทคโนโลยี



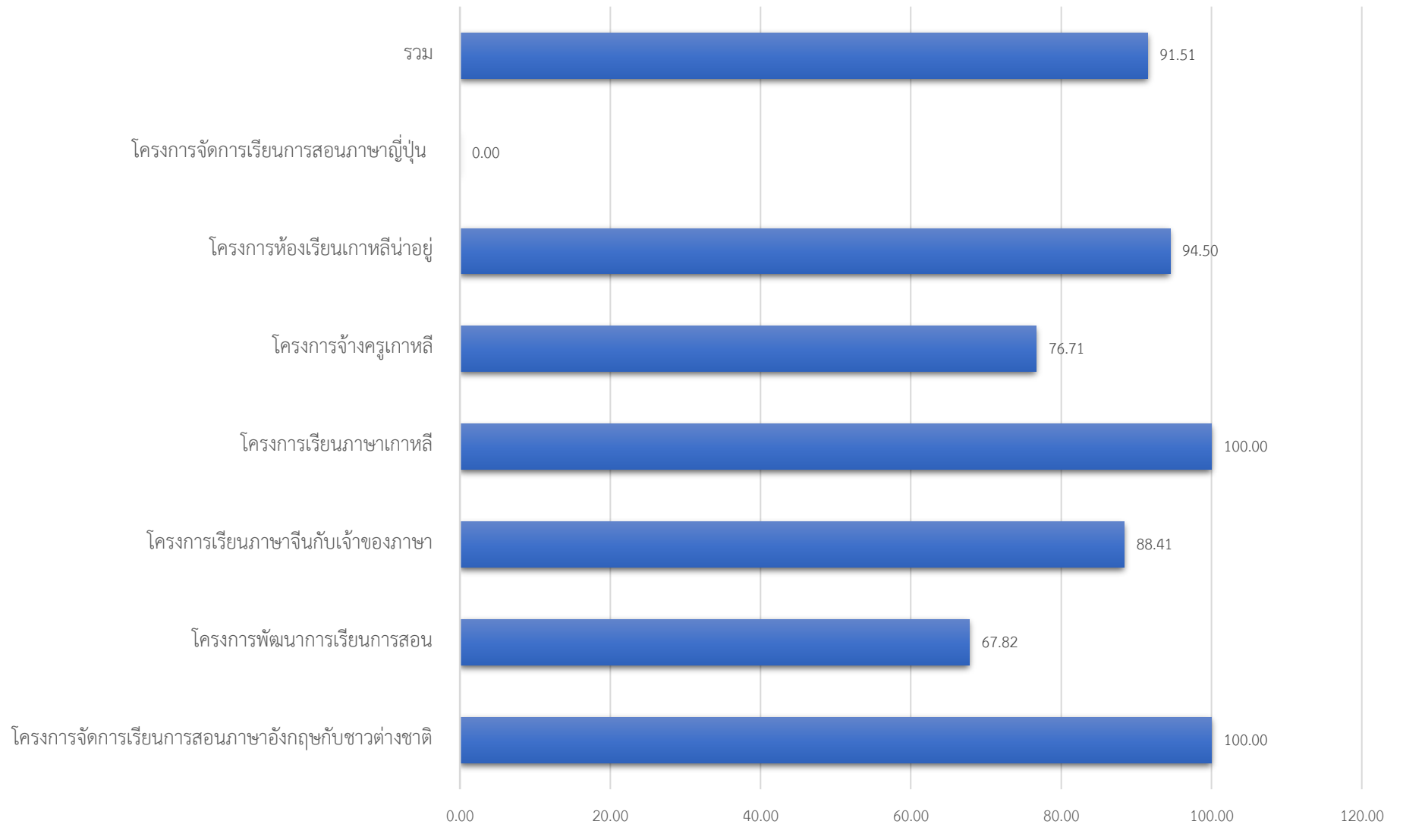
ตารางที่ ๑๒ ตารางสรุปรายงานการจัดสรรงบประมาณกลุ่มสาระการเรียนรู้ภาษาต่างประเทศ ปีการศึกษา ๒๕๖๒

ที่	โครงการ/งาน	งบประมาณ ที่ได้	ใช้ไป	ใช้ร้อยละ	คงเหลือ	บรรลุ	ไม่บรรลุ
48	โครงการจัดการเรียนการสอนภาษาอังกฤษกับชาวต่างชาติ	1,300,000	1,300,000	100.00	0	✓	
49	โครงการพัฒนาการเรียนการสอน	85,000	57,648	67.82	27,352	✓	
50	โครงการเรียนภาษาจีนกับเจ้าของภาษา	700,000	618,851	88.41	81,149	✓	
51	โครงการเรียนภาษาเกาหลี	40,500	40,500	100.00	0	✓	
52	โครงการจ้างครูเกาหลี	217,000	166,460	76.71	50,540	✓	
53	โครงการห้องเรียนเกาหลีนำอยู่	500,000	472,500	94.50	27,500	✓	
54	โครงการจัดการเรียนการสอนภาษาญี่ปุ่น	60,000	0	0.00	60,000		✓
	รวม	2,902,500	2,655,959	91.51	246,541		

แผนภูมิที่ ๒๓ แผนภูมิสรุบบประมาณกลุ่มสาระการเรียนรู้ภาษาต่างประเทศ



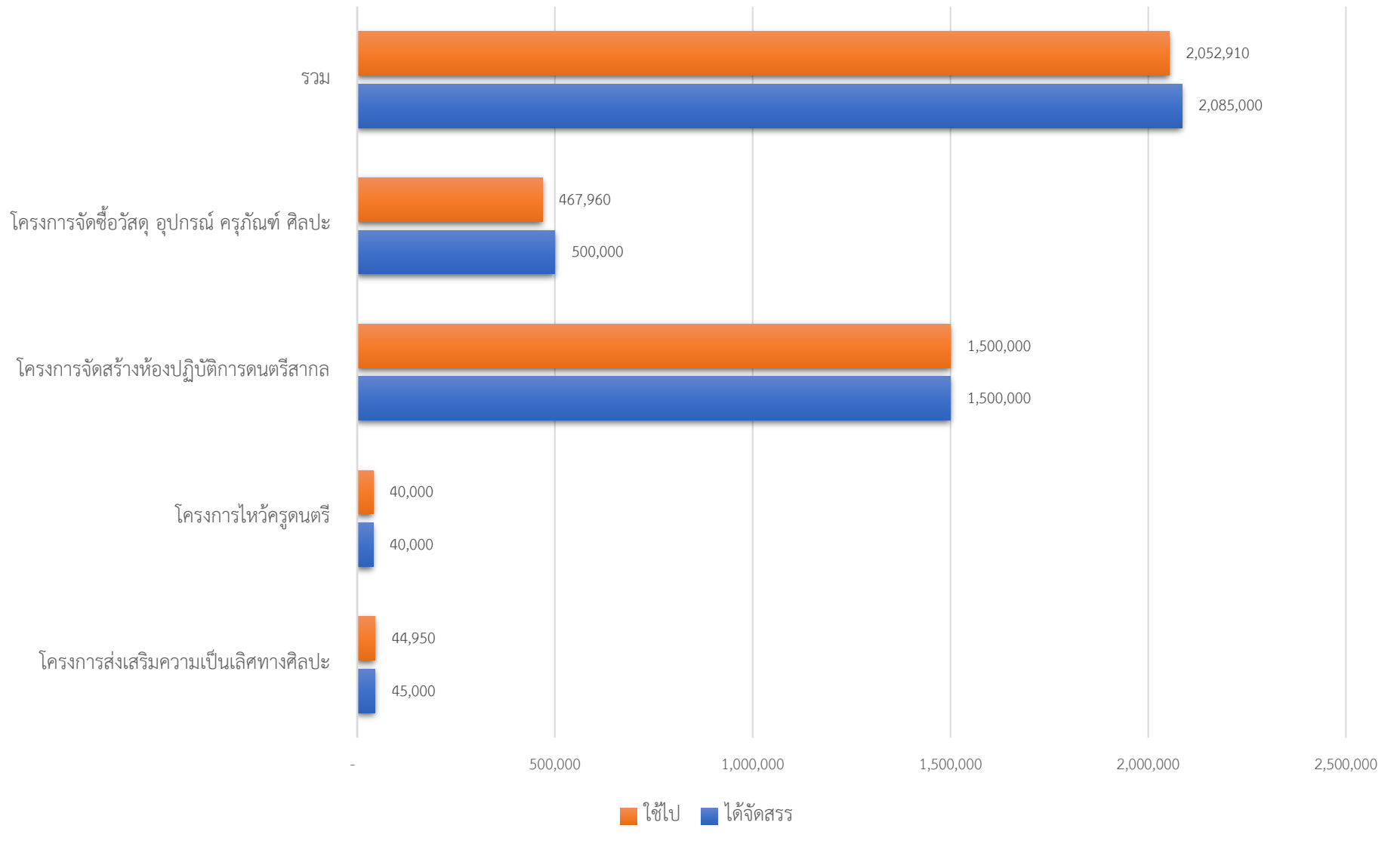
แผนภูมิที่ ๒๔ แผนภูมิร้อยละงบประมาณที่ใช้ไปของกลุ่มสาระการเรียนรู้ภาษาต่างประเทศ



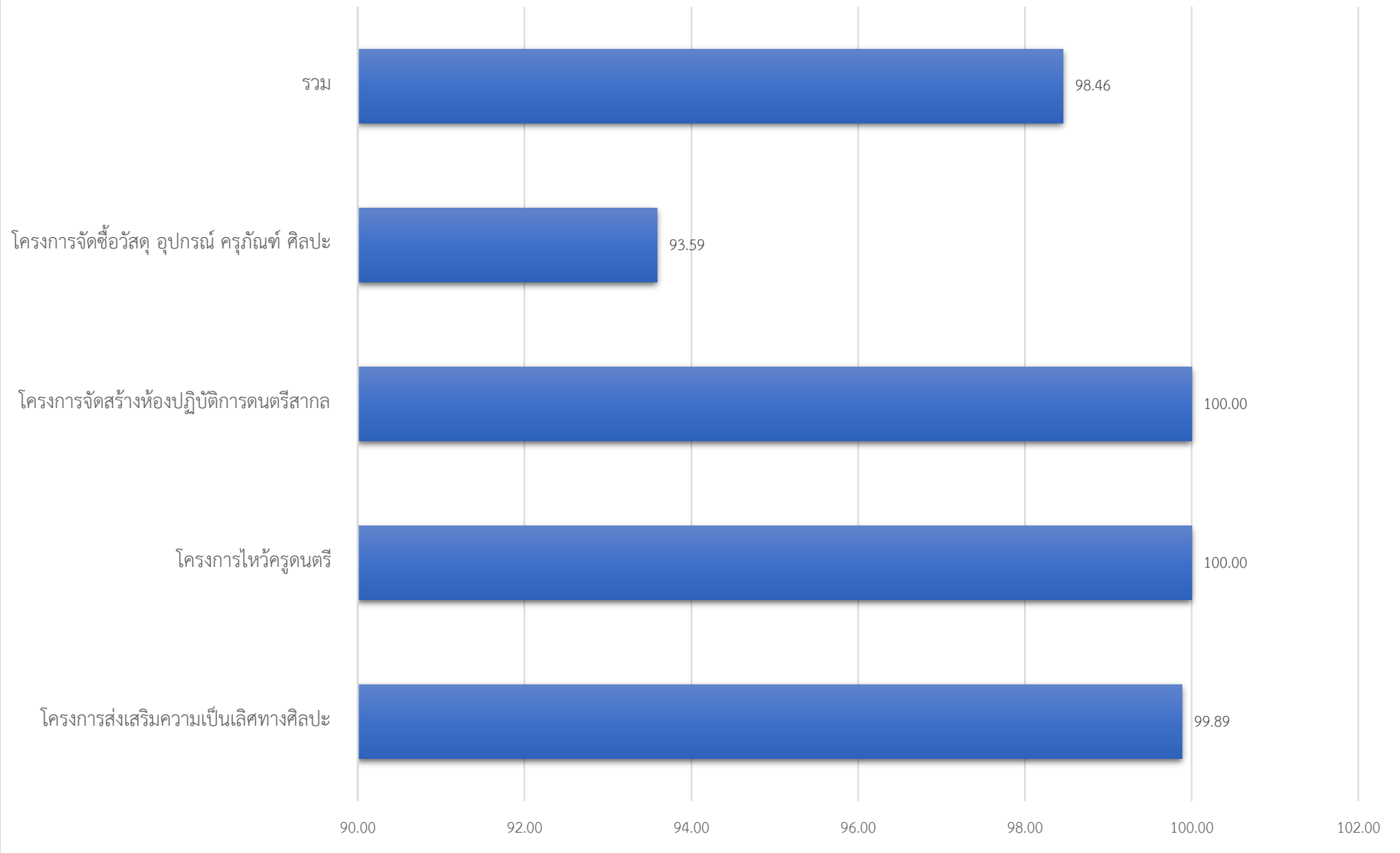
ตารางที่ ๑๓ ตารางสรุปรายงานการจัดสรรงบประมาณกลุ่มสาระการเรียนรู้ศิลปะ ปีการศึกษา ๒๕๖๒

ที่	โครงการ/งาน	งบประมาณ ที่ได้	ใช้ไป	ใช้ร้อยละ	คงเหลือ	บรรลุ	ไม่บรรลุ
55	โครงการส่งเสริมความเป็นเลิศทางศิลปะ	45,000	44,950	99.89	50	✓	
56	โครงการไหว้ครูดนตรี	40,000	40,000	100.00	0	✓	
57	โครงการจัดสร้างห้องปฏิบัติการดนตรีสากล	1,500,000	1,500,000	100.00	0	✓	
58	โครงการจัดซื้อวัสดุ อุปกรณ์ ครุภัณฑ์ ศิลปะ	500,000	467,960	93.59	32,040	✓	
	รวม	2,085,000	2,052,910	98.46	32,090		

แผนภูมิที่ ๒๕ แผนภูมิสรุบบประมาณกลุ่มสาระการเรียนรู้ศิลปะ



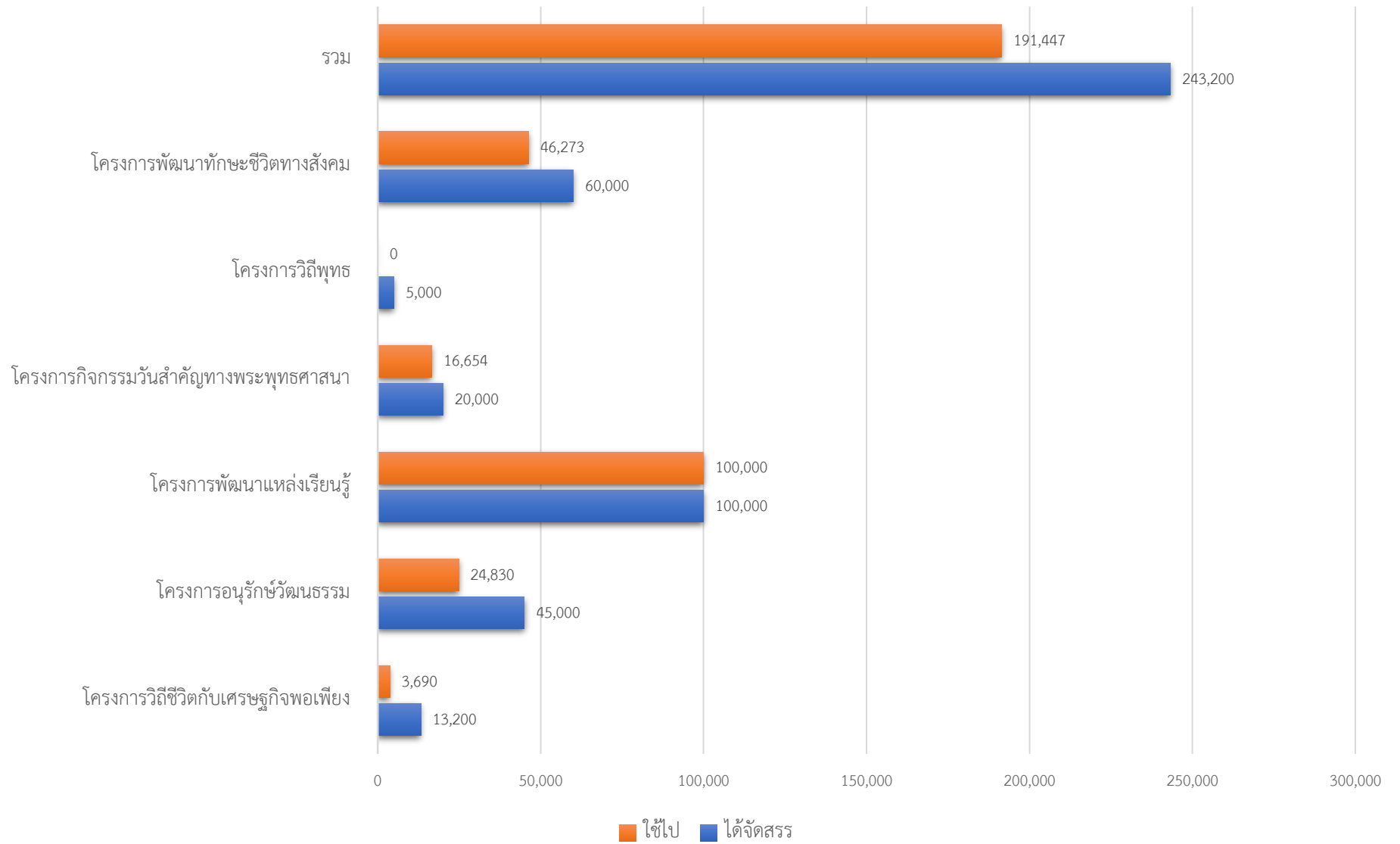
แผนภูมิที่ ๒๖ แผนภูมิร้อยละงบประมาณที่ใช้ไปของกลุ่มสาระการเรียนรู้ศิลปะ ปีการศึกษา ๒๕๖๒



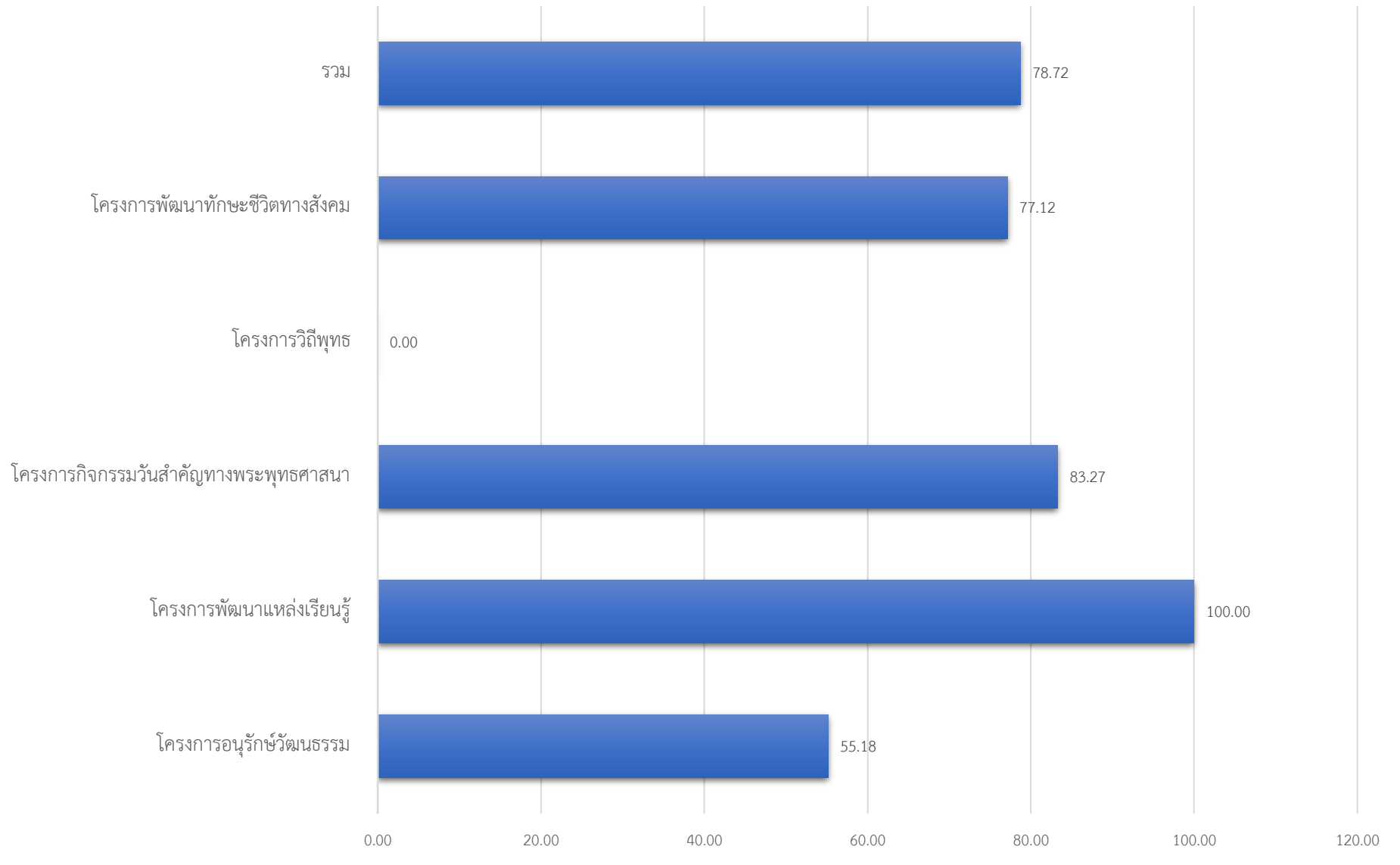
ตารางที่ ๑๔ ตารางสรุปรายงานการจัดสรรงบประมาณกลุ่มสาระการเรียนรู้สังคมศึกษา ศาสนาและวัฒนธรรม ปีการศึกษา ๒๕๖๒

ที่	โครงการ/งาน	งบประมาณ ที่ได้	ใช้ไป	ใช้ร้อยละ	คงเหลือ	บรรลุ	ไม่บรรลุ
59	โครงการวิถีชีวิตกับเศรษฐกิจพอเพียง	13,200	3,690	27.95	9,510	✓	
60	โครงการอนุรักษ์วัฒนธรรม	45,000	24,830	55.18	20,170	✓	
61	โครงการพัฒนาแหล่งเรียนรู้	100,000	100,000	100.00	0	✓	
62	โครงการกิจกรรมวันสำคัญทางพระพุทธศาสนา	20,000	16,654	83.27	3,346	✓	
63	โครงการวิถีพุทธ	5,000	0	0.00	5,000		✓
64	โครงการพัฒนาทักษะชีวิตทางสังคม	60,000	46,273	77.12	13,727	✓	
	รวม	243,200	191,447	78.72	51,753		

แผนภูมิที่ ๒๗ แผนภูมิสรุบบประมาณกลุ่มสาระการเรียนรู้สังคมศึกษา ศาสนาและวัฒนธรรม



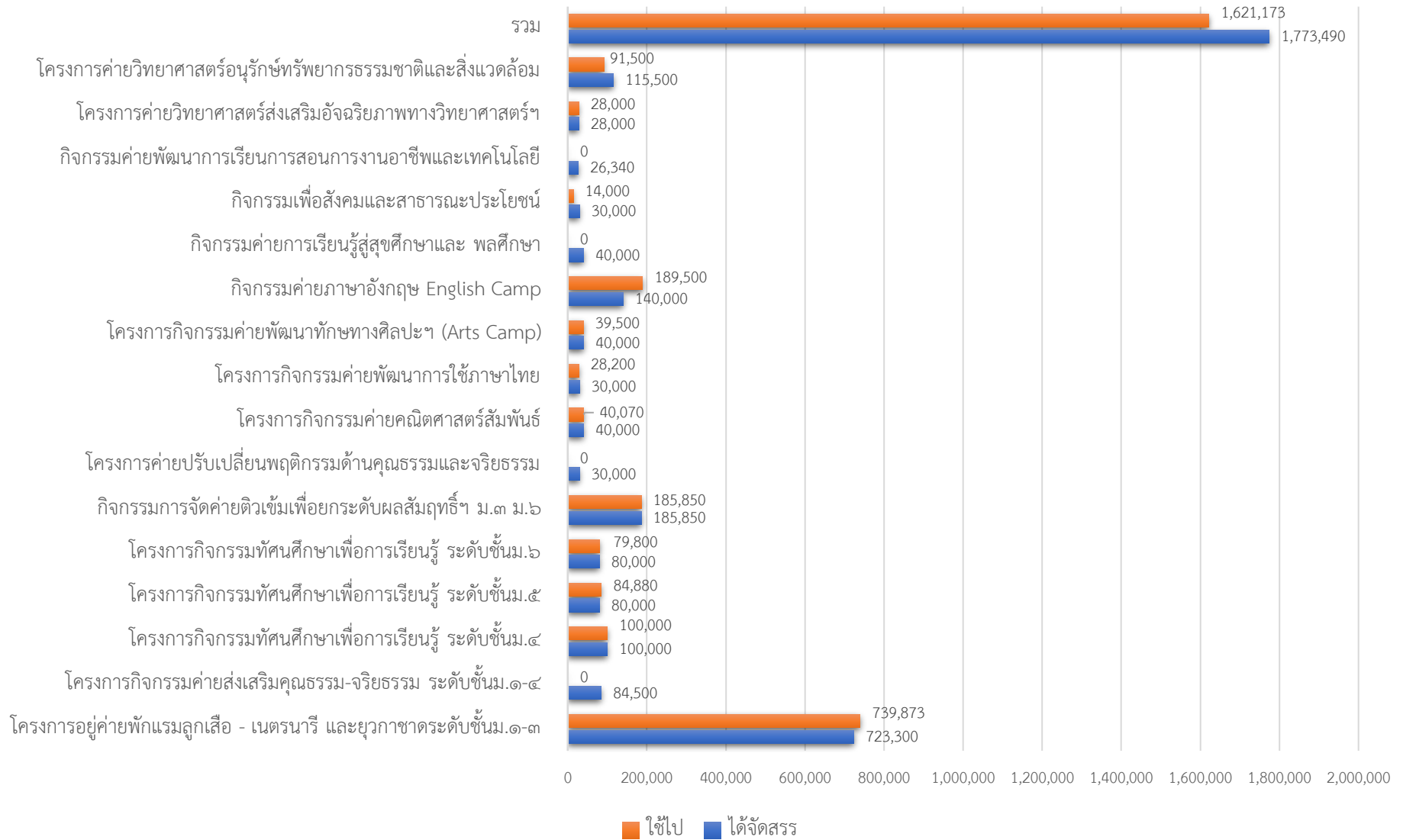
แผนภูมิที่ ๒๘ แผนภูมิร้อยละงบประมาณที่ใช้ไปของกลุ่มสาระการเรียนรู้สังคมศึกษา ศาสนาและวัฒนธรรม



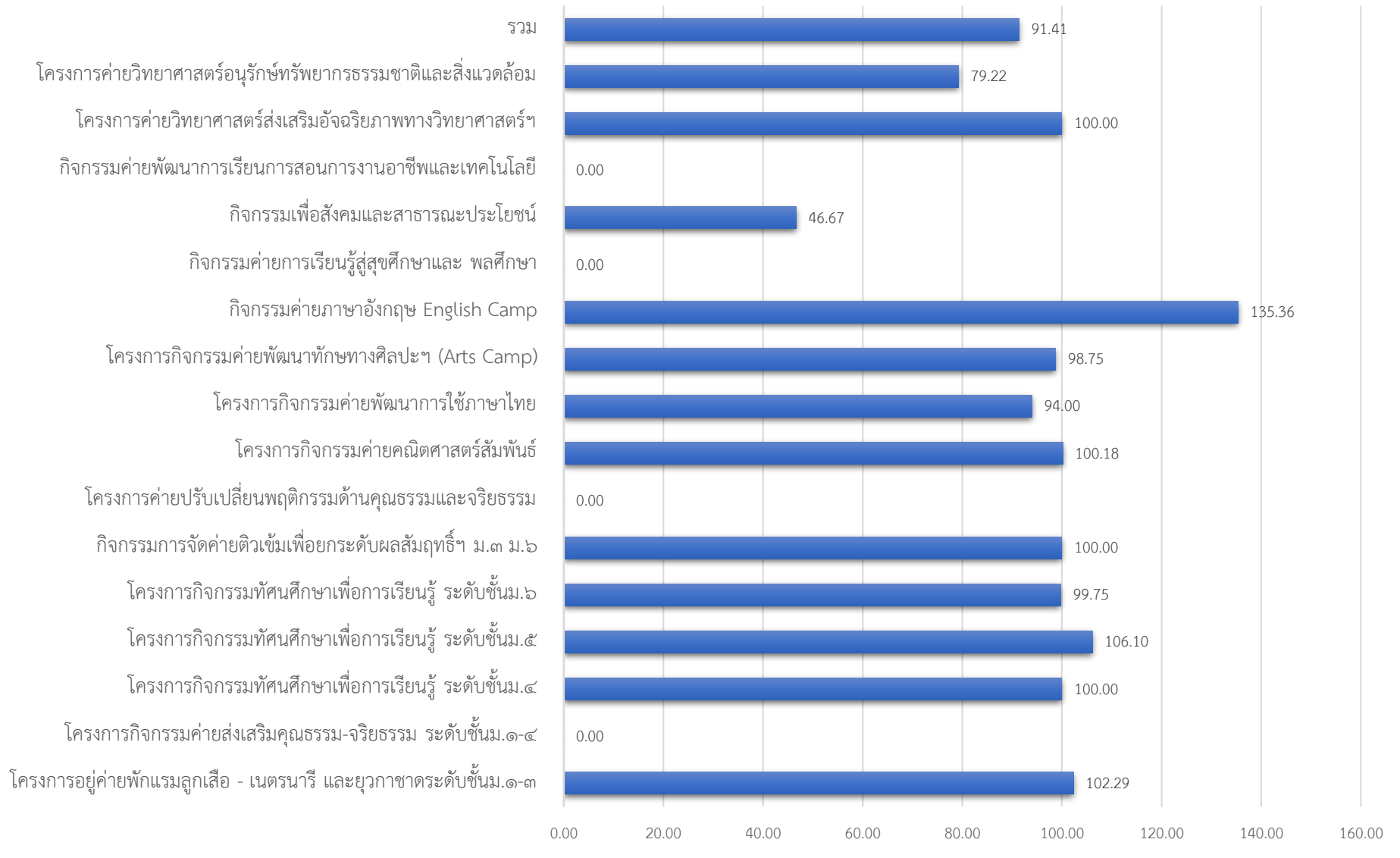
ตารางที่ ๑๕ ตารางสรุปรายงานการจัดสรรงบประมาณกิจกรรมพัฒนาผู้เรียน ปีการศึกษา ๒๕๖๒

ที่	โครงการ/งาน	งบประมาณ ที่ได้	ใช้ไป	ใช้ร้อยละ	คงเหลือ	บรรลุ	ไม่บรรลุ
65	โครงการอยู่ค่ายพักแรมลูกเสือ - เนตรนารี และยุวกาชาดระดับชั้นม.๑-๓	723,300	739,873	102.29	-16,573	✓	
66	โครงการกิจกรรมค่ายส่งเสริมคุณธรรม-จริยธรรม ระดับชั้นม.๑-๔	84,500	0	0.00	84,500		✓
67	โครงการกิจกรรมทัศนศึกษาเพื่อการเรียนรู้ ระดับชั้นม.๔	100,000	100,000	100.00	0	✓	
68	โครงการกิจกรรมทัศนศึกษาเพื่อการเรียนรู้ ระดับชั้นม.๕	80,000	84,880	106.10	-4,880	✓	
69	โครงการกิจกรรมทัศนศึกษาเพื่อการเรียนรู้ ระดับชั้นม.๖	80,000	79,800	99.75	200	✓	
70	กิจกรรมการจัดค่ายติวเข้มเพื่อยกระดับผลสัมฤทธิ์ฯ ม.๓ ม.๖	185,850	185,850	100.00	0	✓	
71	โครงการค่ายปรับเปลี่ยนพฤติกรรมด้านคุณธรรมและจริยธรรม	30,000	0	0.00	30,000		✓
72	โครงการกิจกรรมค่ายคณิตศาสตร์สัมพันธ์	40,000	40,070	100.18	-70	✓	
73	โครงการกิจกรรมค่ายพัฒนาการใช้ภาษาไทย	30,000	28,200	94.00	1,800	✓	
74	โครงการกิจกรรมค่ายพัฒนาทักษะทางศิลปะฯ (Arts Camp)	40,000	39,500	98.75	500	✓	
75	กิจกรรมค่ายภาษาอังกฤษ English Camp	140,000	189,500	135.36	-49,500	✓	
76	กิจกรรมค่ายการเรียนรู้สู่สุขศึกษาและ พลศึกษา	40,000	0	0.00	40,000		✓
77	กิจกรรมเพื่อสังคมและสาธารณะประโยชน์	30,000	14,000	46.67	16,000	✓	
78	กิจกรรมค่ายพัฒนาการเรียนการสอนการงานอาชีพและเทคโนโลยี	26,340	0	0.00	26,340		✓
79	โครงการค่ายวิทยาศาสตร์ส่งเสริมอัจฉริยภาพทางวิทยาศาสตร์ฯ	28,000	28,000	100.00	0	✓	
80	โครงการค่ายวิทยาศาสตร์อนุรักษ์ทรัพยากรธรรมชาติและสิ่งแวดล้อม	115,500	91,500	79.22	24,000	✓	
	รวม	1,773,490	1,621,173	91.41	152,317		

แผนภูมิที่ ๒๙ แผนภูมิสรุบบประมาณกิจกรรมพัฒนาผู้เรียน



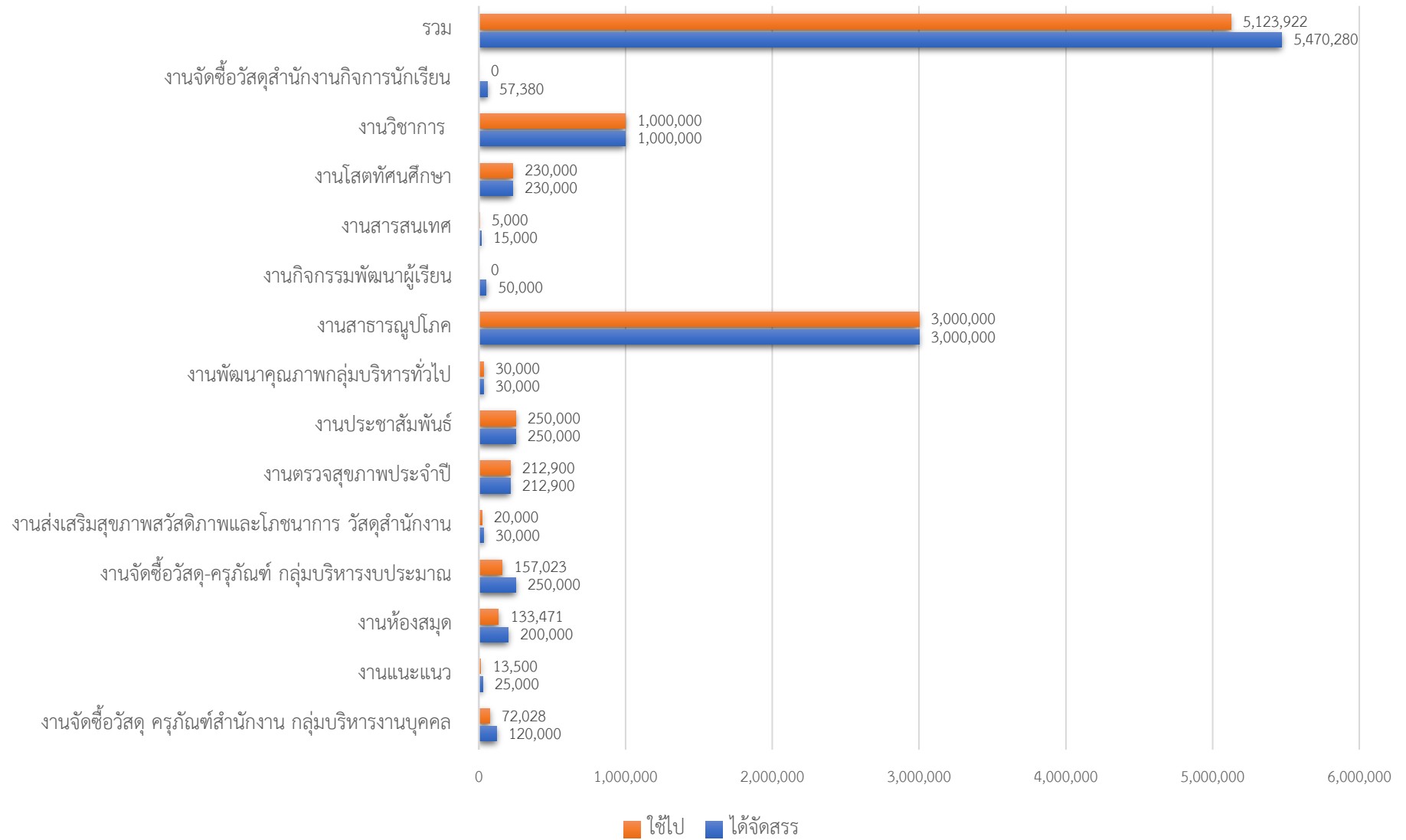
แผนภูมิที่ ๓๐ แผนภูมิร้อยละงบประมาณที่ใช้ไปของกิจกรรมพัฒนาผู้เรียน



ตารางที่ ๑๖ ตารางสรุปรายงานการจัดสรรงบประมาณงานต่างๆ ปีการศึกษา ๒๕๖๒

ที่	โครงการ/งาน	งบประมาณ ที่ได้	ใช้ไป	ใช้ร้อยละ	คงเหลือ	บรรลุ	ไม่บรรลุ
1	งานจัดซื้อวัสดุ ครุภัณฑ์สำนักงาน กลุ่มบริหารงานบุคคล	120,000	72,028	60.02	47,972	✓	
2	งานแนะแนว	25,000	13,500	54.00	11,500	✓	
3	งานห้องสมุด	200,000	133,471	66.74	66,529	✓	
4	งานจัดซื้อวัสดุ-ครุภัณฑ์ กลุ่มบริหารงบประมาณ	250,000	157,023	62.81	92,977	✓	
5	งานส่งเสริมสุขภาพสวัสดิภาพและโภชนาการ วัสดุสำนักงาน	30,000	20,000	66.67	10,000	✓	
6	งานตรวจสอบสุขภาพประจำปี	212,900	212,900	100.00	0	✓	
7	งานประชาสัมพันธ์	250,000	250,000	100.00	0	✓	
8	งานพัฒนาคุณภาพกลุ่มบริหารทั่วไป	30,000	30,000	100.00	0	✓	
9	งานสาธารณูปโภค	3,000,000	3,000,000	100.00	0	✓	
10	งานกิจกรรมพัฒนาผู้เรียน	50,000	0	0.00	50,000		✓
11	งานสารสนเทศ	15,000	5,000	33.33	10,000	✓	
12	งานโสตทัศนศึกษา	230,000	230,000	100.00	0	✓	
13	งานวิชาการ	1,000,000	1,000,000	100.00	0	✓	
14	งานจัดซื้อวัสดุสำนักงานกิจการนักเรียน	57,380	0	0.00	57,380		✓
	รวม	5,470,280	5,123,922	93.67	346,358		

แผนภูมิที่ ๓๑ แผนภูมิสรุบบประมาณงานต่างๆ



แผนภูมิที่ ๓๒ แผนภูมิร้อยละงบประมาณที่ใช้ไปของงานต่างๆ

